



ศูนย์ปฏิบัติการภาวะฉุกเฉินด้านการแพทย์และสาธารณสุข สำนักงานสาธารณสุขจังหวัดพระนครศรีอยุธยา กรณี โรคติดเชื้อไวรัสโคโรนา 2019

ฉบับที่ 906 EOC ครั้งที่ 434 วันที่ 13 สิงหาคม 2565

VUCA



V

Vaccine

ฉีดวัคซีนเพิ่มภูมิคุ้มกัน
ลดป่วยหนัก ลดเสียชีวิต



U

Universal Prevention

ป้องกันตนเองกับทุกคน
ทุกที่ ทุกเวลา



C

COVID Free Setting

สถานที่ปลอดภัย
ผู้ให้บริการฉีดวัคซีนครบ
ตรวจ ATK ประจำ



A

Antigen Test Kit

ตรวจด้วย ATK เมื่อมีความเสี่ยง
หรือมีอาการคล้ายไข้หวัด



รายงานสถานการณ์ COVID-19 ประจวบคีรีขันธ์

ประจวบคีรีขันธ์ ตั้งแต่ 1 ม.ค.-13 ส.ค.2565

รายใหม่วันนี้

+14

ผู้ป่วยยืนยันสะสม

24,330

รักษาหาย/ออกจากรพ.

24,137

(99.3%)

เสียชีวิต

116 (+0)

(0.12%) จาก PCR+ATK

ผลงานการฉีดวัคซีน



รวมฉีดเพิ่ม **+337** โดส

รวมฉีดแล้ว **1,088,680** โดส

ระบบเฝ้าระวังฯ

14

ระบบเฝ้าระวังและ

บริการสะสม **23,962**

เรือนจำ

0

เรือนจำสะสม

17

หลบหนีเข้าเมือง

0

หลบหนีเข้าเมืองสะสม

217

ติดจากต่างประเทศ

0

ติดจากต่างประเทศสะสม

134



การใช้เตียงรักษาผู้ป่วยใน รพ.

ทั้งหมด

ไข้ไป

คงเหลือ

อัตราครองเตียง

184

77

107

41.8

ระดับเตียงตามความรุนแรงของโรค

สาย

ระดับ

1

(ไม่มีอาการ/อาการเล็กน้อย)

25

ระดับ

1

(อาการปานกลาง)

25

ระดับ

2.1

(ใช้ oxygen low flow)

อัตราครองเตียงระดับ 2-3

18

ระดับ

2.2

(ใช้ oxygen high flow)

34.6%

7

ระดับ

3

(ใส่ท่อ & เครื่องช่วยหายใจ)

2

จำนวนผู้ป่วยยืนยันสะสมตั้งแต่ปี 2563

ป่วย

45,042

รักษาหาย

44,192

เสียชีวิต

235

ตรวจ ATK พบเชื้อวันนี้

231

จำนวนผู้ป่วยเข้าข่ายสะสม

75,488



เข็มที่ 1

+46 สาย



ร้อยละ 86.7 ของประชากร

สะสม 456,768 สาย



เข็มที่ 2

+114 สาย



ร้อยละ 81.7 ของประชากร

สะสม 430,940 สาย



เข็มที่ 3

+76 สาย



ร้อยละ 33.2 ของประชากร

สะสม 174,822 สาย



เข็มที่ 4

+101 สาย

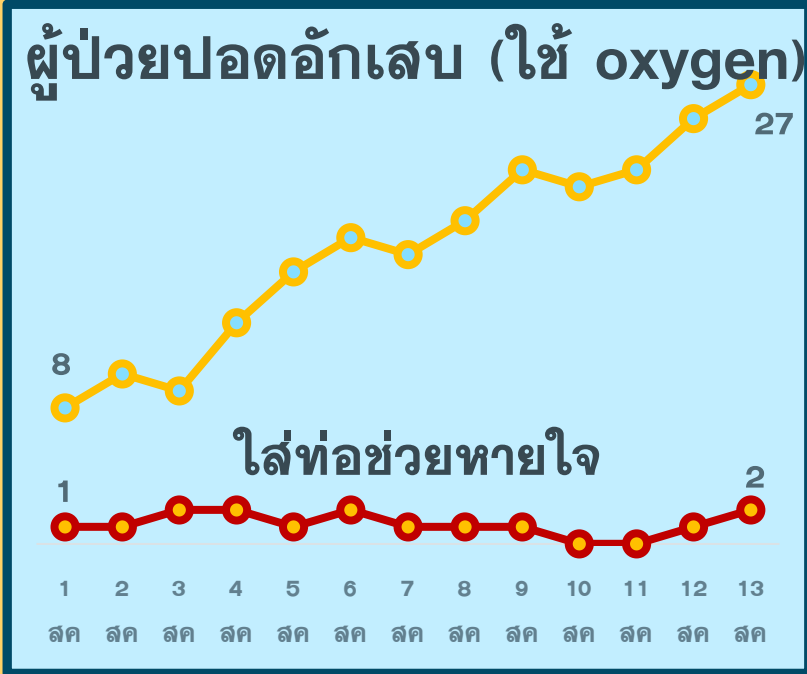
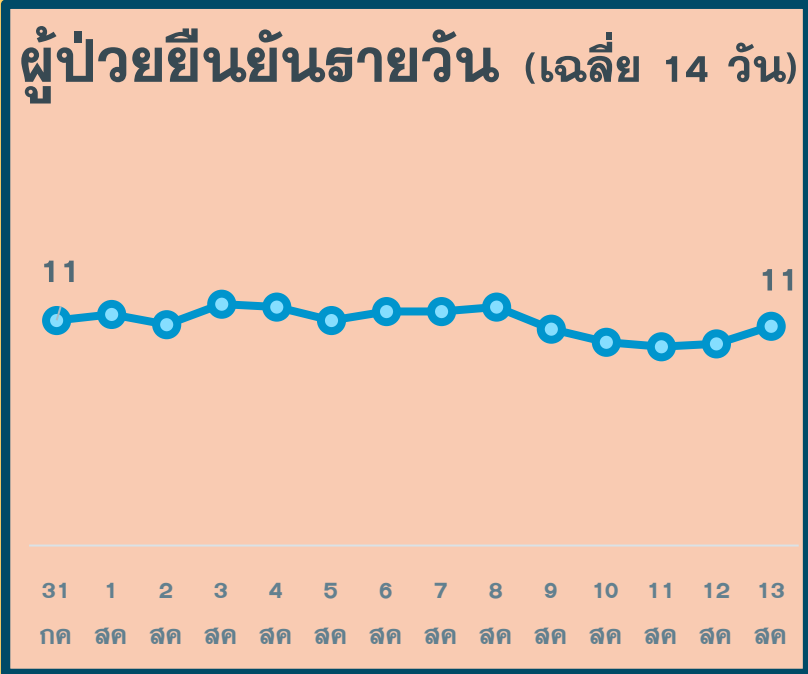


ร้อยละ 4.9 ของประชากร

สะสม 26,150 สาย

สถานการณ์ COVID-19 จ.ประจวบคีรีขันธ์

ผู้ติดเชื้อ ผู้ป่วยปอดอักเสบ ผู้ป่วยใส่ท่อหายใจ และผู้เสียชีวิต



*จำนวนผู้ป่วยปอดอักเสบและใส่ท่อช่วยหายใจที่รักษาอยู่



*รายงานตามวันที่เสียชีวิต

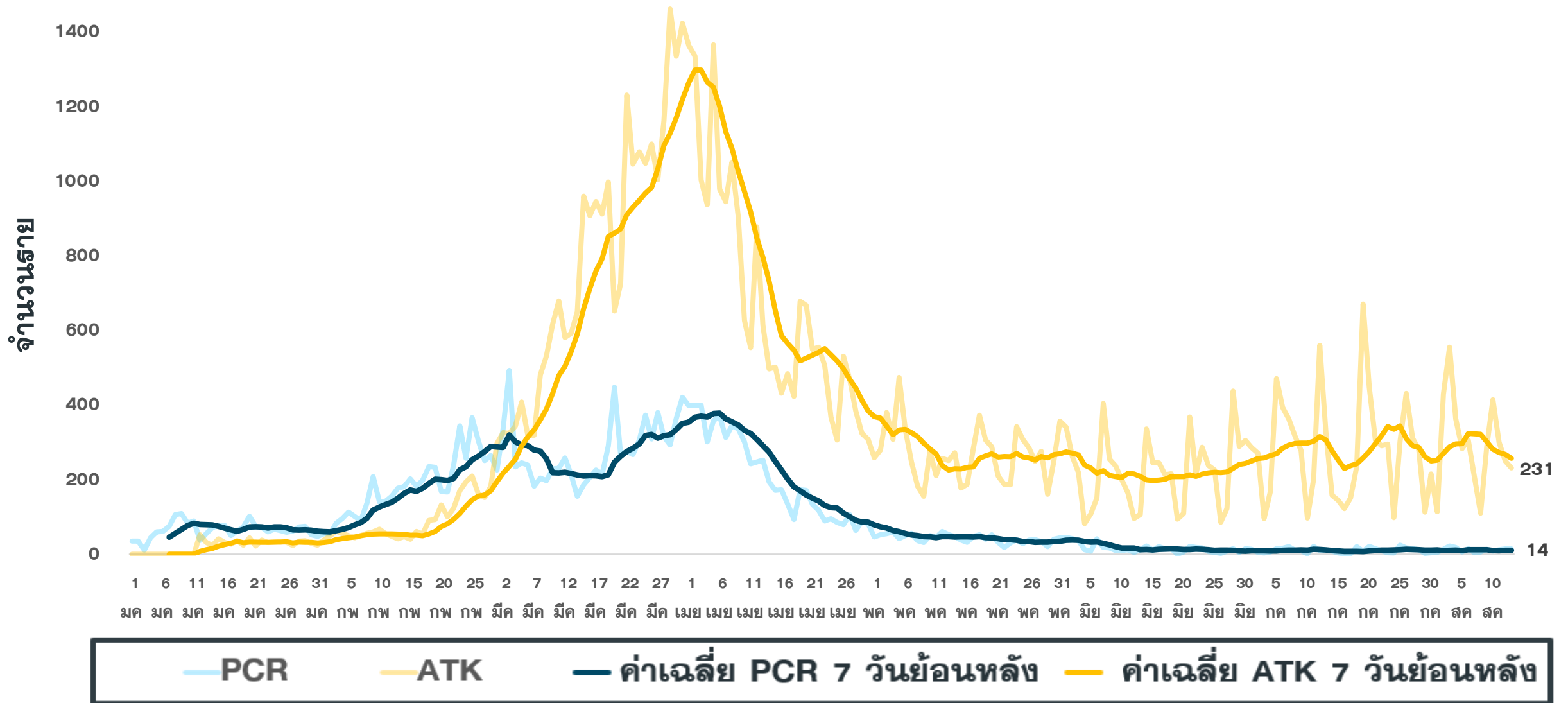
จำนวนผู้ป่วยยืนยัน COVID-19 รายอำเภอ จ.ประจวบคีรีขันธ์ ตามวันที่รายงาน

ข้อมูล 13 ส.ค.65

อำเภอ	1 ม.ค.-5 ส.ค.	6 ส.ค.	7 ส.ค.	8 ส.ค.	9 ส.ค.	10 ส.ค.	11 ส.ค.	12 ส.ค.	รวม	เฉลี่ย 7 วัน ย้อนหลัง
หัวหิน	6,743	0	0	3	3	4	3	3	6,759	2
ปราณบุรี	3,323	0	0	0	0	0	0	0	3,323	0
สามร้อยยอด	2,530	0	0	1	1	1	0	4	2,537	1
กุยบุรี	1,108	0	0	1	0	0	0	0	1,109	0
เมือง	5,566	0	0	5	0	2	4	0	5,577	2
ทับสะแก	1,527	2	5	0	1	0	4	0	1,539	2
บางสะพาน	1,977	2	1	3	3	4	2	7	1,999	3
บางพานน้อย	1,117	0	0	0	0	1	1	0	1,119	0
เรือนำ	17	0	0	0	0	0	0	0	17	0
หลบหนีเข้าเมือง	217	0	0	0	0	0	0	0	217	0
ต่างประเทศ	134	0	0	0	0	0	0	0	134	0
รวม	24,259	4	6	13	8	12	14	14	24,330	10

แนวโน้มผู้ป่วย COVID-19 ตามวันที่รายงาน จ.ประจวบคีรีขันธ์

ข้อมูล 13 ส.ค.65



สรุปผลการฉีดวัคซีนโควิด 19 จังหวัดประจวบคีรีขันธ์

ผลการให้บริการวัคซีน ณ วันที่ 11 สิงหาคม 2565 เวลา 22.00 น.



ฉีดวัคซีนทั้งหมด
1,088,680

+ เพิ่มวันนี้
337



จำนวนผู้ได้รับวัคซีน จำแนกรายเข็มและชนิด วัคซีน	เข็มที่ 1					เข็มที่ 2					
	sinovac 	AstraZeneca 	Sinopharm 	Pfizer 	Moderna 	sinovac 	AstraZeneca 	Sinopharm 	Pfizer 	Moderna 	Johnson & Johnson
+เพิ่มขึ้นวานนี้ (โตล)	0	0	3	42	1	0	1	1	109	3	0
รวมรายใหม่ (ราย)	46					114					
ตั้งแต่วันที่ 1 เมษายน 2564	220,139	60,051	91,729	82,179	2,670	23,504	226,793	88,899	84,149	7,151	444
สะสม (ราย)	456,768					430,940					
จำนวนผู้ได้รับวัคซีน จำแนกรายเข็มและชนิด วัคซีน	เข็มที่ 3					เข็มที่ 4					
	sinovac 	AstraZeneca 	Sinopharm 	Pfizer 	Moderna 	sinovac 	AstraZeneca 	Sinopharm 	Pfizer 	Moderna 	
+เพิ่มขึ้นวานนี้ (โตล)	0	0	0	72	4	0	0	0	78	23	
รวมรายใหม่(ราย)	76					101					
ตั้งแต่วันที่ 1 เมษายน 2564	23	85,371	54	71,462	17,912	0	1,253	0	17,754	7,143	
สะสม (ราย)	174,822					26,150					

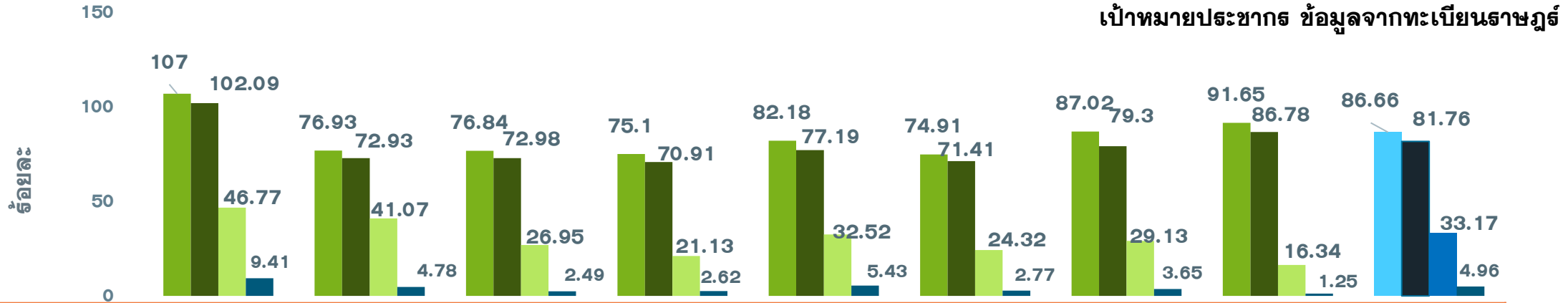
ผลงานการฉีดวัคซีน COVID-19 ตามกลุ่มเป้าหมาย จ.ประจวบคีรีขันธ์

ข้อมูล 13 ส.ค.65

กลุ่มเป้าหมาย	เป้าหมาย	เข็มที่ 1 (คน)	+เพิ่ม	ร้อยละ	เข็มที่ 2 (คน)	+เพิ่ม	ร้อยละ	เข็มที่ 3 (คน)	+เพิ่ม	ร้อยละ	เข็มที่ 4 (คน)	+เพิ่ม	ร้อยละ
1. ผู้ที่มีอายุ 60 ปีขึ้นไป	98,849	62,669	0	63.40	60,452	2	61.16	27,212	7	27.53	2,952	23	2.99
2. ผู้ที่มีโรคประจำตัว 7 กลุ่ม	42,486	39,442	1	92.84	38,304	2	90.16	17,631	9	41.50	2,208	11	5.20
3. หญิงตั้งครรภ์	2,292	755	0	32.94	704	0	30.72	172	0	7.50	7	0	0.31
รวม 608	143,627	102,866	1	71.62	99,460	4	69.25	45,015	16	31.34	5,167	34	3.60
4. บุคลากรทางการแพทย์ฯ	5,839	6,059	0	103.77	6,040	0	103.44	5,756	1	98.58	4,763	4	81.57
5. อสม.	7,198	5,968	0	82.91	5,908	0	82.08	4,552	0	63.24	1,694	0	23.53
6. জনท.ด้านหน้า	12,725	15,296	0	120.20	15,210	0	119.53	11,715	0	92.06	3,818	7	30.00
7. ประชาชนทั่วไป 18-59 ปี	269,268	261,689	11	97.19	249,978	13	92.84	99,748	55	37.04	10,643	56	3.95
8. นักเรียน อายุ 12-17 ปี	41,266	35,753	1	86.64	33,340	5	80.79	7,963	3	19.30	54	0	0.13
9. เด็กอายุ 5-11 ปี	47,141	29,137	34	61.81	21,004	93	44.56	0	0	0	0	0	0
รวม	527,064	456,768	47	86.66	430,940	115	81.76	174,822	76	33.17	26,150	101	4.96

ร้อยละความครอบคลุมของการได้รับวัคซีน COVID-19 รายอำเภอ

ข้อมูล 13 ส.ค.65



	หัวหิน	ปราณบุรี	300 ยอด	กุยบุรี	เมือง	ทับสะแก	บางพาน	พานน้อย	จังหวัด
ประชากรทั้งหมด	118,457	74,607	47,655	41,439	87,140	47,569	72,490	37,707	527,064
จำนวนโดสทั้งหมด เข็ม 1+2+3	314,216	146,009	85,427	70,346	171,945	82,493	144,329	73,915	1,088,680
จำนวนได้รับเข็ม 1	126,744	57,397	36,618	31,121	71,608	35,636	63,084	34,560	456,768
ร้อยละความครอบคลุม	107.00	76.93	76.84	75.10	82.18	74.91	87.02	91.65	86.66
จำนวนได้รับเข็ม 2 ครบเกณฑ์	120,928	54,408	34,780	29,384	67,267	33,971	57,481	32,721	430,940
ร้อยละความครอบคลุม	102.09	72.93	72.98	70.91	77.19	71.41	79.30	86.78	81.76
จำนวนได้รับเข็ม 3 กระตุ้น	55,400	30,640	12,841	8,756	28,337	11,569	21,117	6,162	174,822
ร้อยละความครอบคลุม	46.77	41.07	26.95	21.13	32.52	24.32	29.13	16.34	33.17
จำนวนได้รับเข็ม 4 กระตุ้น	11,144	3,564	1,188	1,085	4,733	1,317	2,647	472	26,150
ร้อยละความครอบคลุม	9.41	4.78	2.49	2.62	5.43	2.77	3.65	1.25	4.96



Living with COVID-19

อยู่อย่างปลอดภัย

ด้วยมาตรการ **2U**



Universal Prevention

การป้องกันการติดเชื้อโควิด 19
แบบครอบจักรวาล



Universal Vaccination

การรับวัคซีน
ทั้งเข็มปกติและเข็มกระตุ้น

