



# ศูนย์ปฏิบัติการภาวะฉุกเฉินด้านการแพทย์และสาธารณสุข สำนักงานสาธารณสุขจังหวัดพระจวบคีรีขันธ์ กรณี โรคติดเชื้อไวรัสโคโรนา 2019

ฉบับที่ 907 EOC ครั้งที่ 434 วันที่ 14 สิงหาคม 2565

## VUCA



V

### Vaccine

ฉีดวัคซีนเพิ่มภูมิคุ้มกัน  
ลดป่วยหนัก ลดเสียชีวิต



U

### Universal Prevention

ป้องกันตนเองกับทุกคน  
ทุกที่ ทุกเวลา



C

### COVID Free Setting

สถานที่ปลอดภัย  
ผู้ให้บริการฉีดวัคซีนครบ  
ตรวจ ATK ประจำ



A

### Antigen Test Kit

ตรวจด้วย ATK เมื่อมีความเสี่ยง  
หรือมีอาการคล้ายไข้หวัด



# รายงานสถานการณ์ COVID-19 ประจวบคีรีขันธ์

## ประจวบคีรีขันธ์ ตั้งแต่ 1 ม.ค.-14 ส.ค.2565

รายใหม่วันนี้

ผู้ป่วยยืนยันสะสม

รักษาหาย/ออกจากรพ.

เสียชีวิต

ผลงานการฉีดวัคซีน

**+0**

**24,330**

**24,139**

(99.3%)

**116** (+0)

(0.12%) จาก PCR+ATK



รวมฉีดเพิ่ม

+0 โดส

รวมฉีดแล้ว 1,088,680 โดส

ระบบเฝ้าระวังฯ

**0**

ระบบเฝ้าระวังและ

บริการสะสม **23,962**



การใช้เตียงรักษาผู้ป่วยใน รพ.

เรือนจำ

**0**

เรือนจำสะสม

**17**

ทั้งหมด

ไข้ไป

คงเหลือ

อัตราครองเตียง

หลบหนีเข้าเมือง

**0**

หลบหนีเข้าเมืองสะสม

**217**

184

75

109

40.8

ติดจากต่างประเทศ

**0**

ติดจากต่างประเทศสะสม

**134**

ระดับเตียงตามความรุนแรงของโรค

ตาย

ระดับ

**1**

(ไม่มีอาการ/อาการเล็กน้อย)

**11**

ระดับ

**1**

(อาการปานกลาง)

**37**

ระดับ

**2.1**

(ใช้ oxygen low flow)

อัตราครองเตียงระดับ 2-3

**17**

ระดับ

**2.2**

(ใช้ oxygen high flow)

**34.6%**

**9**

ระดับ

**3**

(ใส่ท่อ & เครื่องช่วยหายใจ)

**1**



เข็มที่ 1

+0 ราย



ร้อยละ 86.7

สะสม 456,768 ราย



เข็มที่ 2

+0 ราย



ร้อยละ 81.7

สะสม 430,940 ราย



เข็มที่ 3

+0 ราย



ร้อยละ 33.2

สะสม 174,822 ราย



เข็มที่ 4

+0 ราย



ร้อยละ 4.9

สะสม 26,150 ราย

จำนวนผู้ป่วยยืนยันสะสมตั้งแต่ปี 2563

ป่วย

**45,042**

รักษาหาย

**44,194**

เสียชีวิต

**235**

ตรวจ ATK พบเชื้อวันนี้

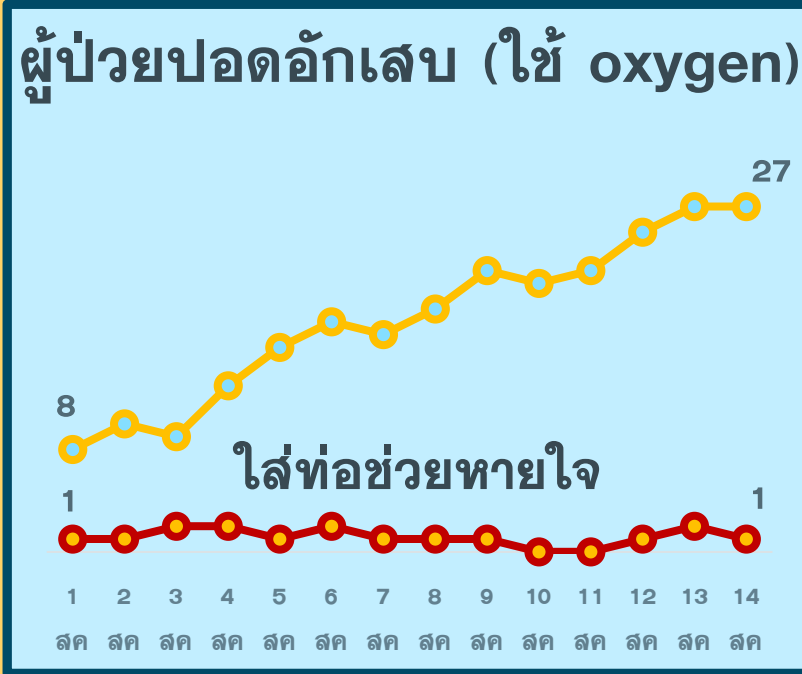
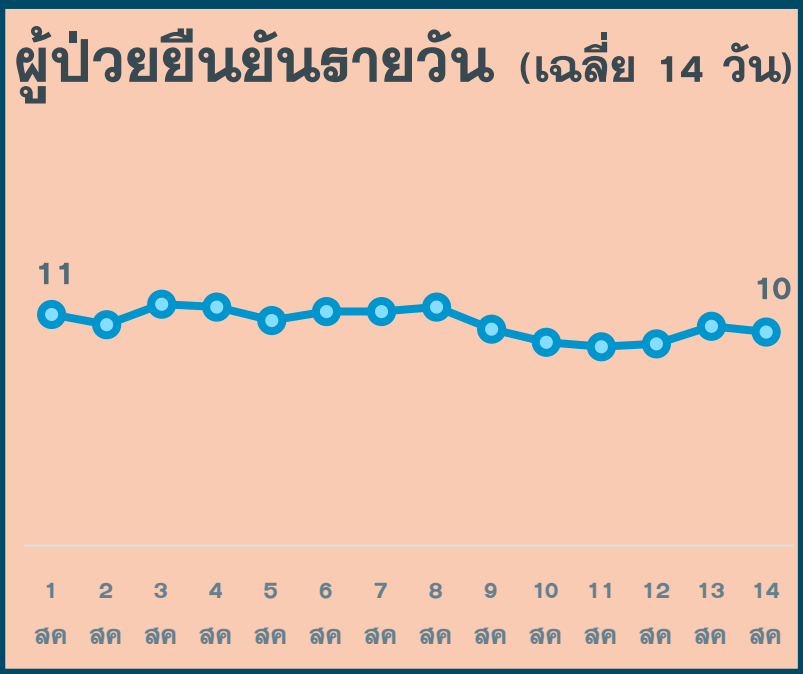
**125**

จำนวนผู้ป่วยเข้าข่ายสะสม

**75,613**

# สถานการณ์ COVID-19 จ.ประจวบคีรีขันธ์

ผู้ติดเชื้อ ผู้ป่วยปอดอักเสบ ผู้ป่วยใส่ท่อหายใจ และผู้เสียชีวิต



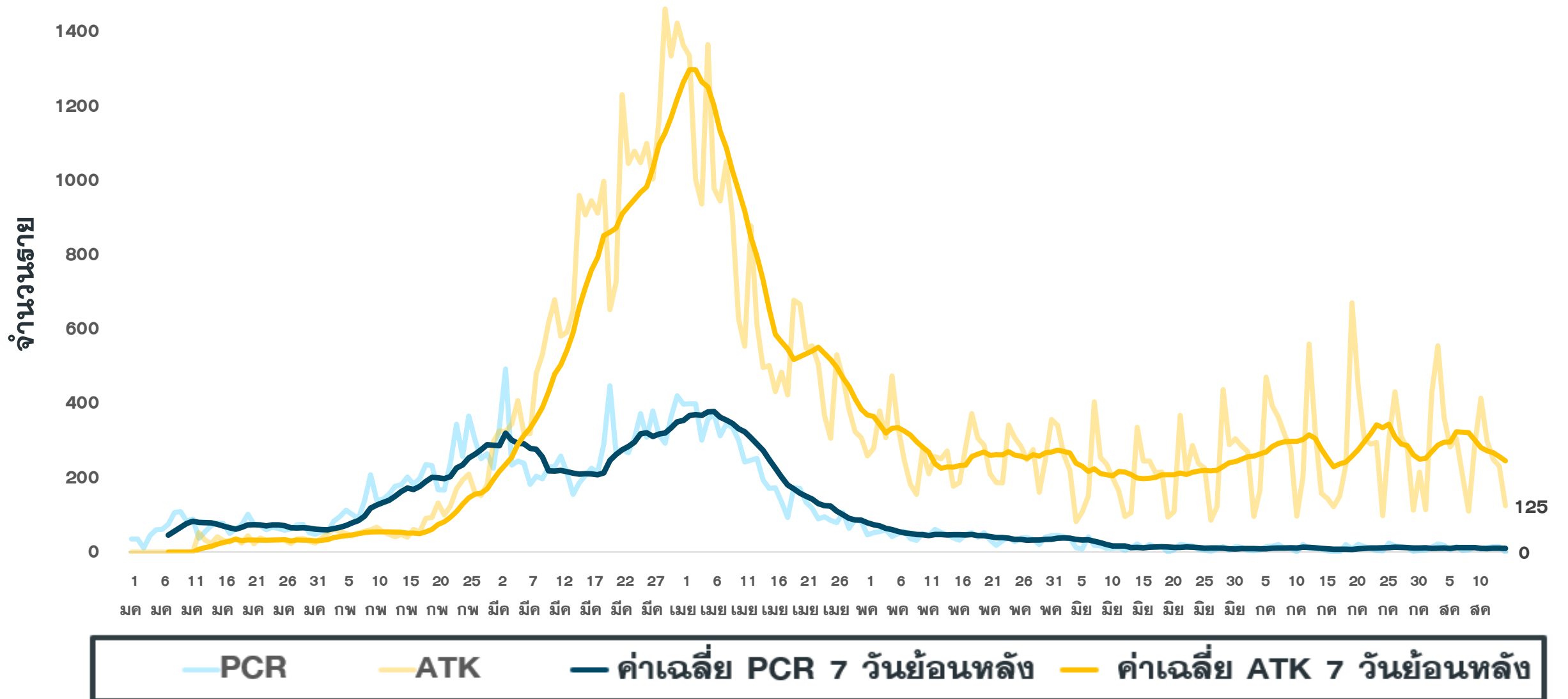
\*จำนวนผู้ป่วยปอดอักเสบและใส่ท่อช่วยหายใจที่รักษาอยู่



\*รายงานตามวันที่เสียชีวิต

# แนวโน้มผู้ป่วย COVID-19 ตามวันที่รายงาน จ.ประจวบคีรีขันธ์

ข้อมูล 14 ส.ค.65



# จำนวนผู้ป่วยยืนยัน COVID-19 รายอำเภอ จ.ประจวบคีรีขันธ์ ตามวันที่รายงาน

ข้อมูล 14 ส.ค.65

อำเภอ	1 ม.ค.-6 ส.ค.	7 ส.ค.	8 ส.ค.	9 ส.ค.	10 ส.ค.	11 ส.ค.	12 ส.ค.	13 ส.ค.	รวม	เฉลี่ย 7 วัน ย้อนหลัง
หัวหิน	6,743	0	3	3	4	3	3	0	6,759	2
ปราณบุรี	3,323	0	0	0	0	0	0	0	3,323	0
สามร้อยยอด	2,530	0	1	1	1	0	4	0	2,537	1
กุยบุรี	1,108	0	1	0	0	0	0	0	1,109	0
เมือง	5,566	0	5	0	2	4	0	0	5,577	2
ทับสะแก	1,529	5	0	1	0	4	0	0	1,539	2
บางสะพาน	1,979	1	3	3	4	2	7	0	1,999	3
บางพานน้อย	1,117	0	0	0	1	1	0	0	1,119	0
เรื่อนจำ	17	0	0	0	0	0	0	0	17	0
หลบหนีเข้าเมือง	217	0	0	0	0	0	0	0	217	0
ต่างประเทศ	134	0	0	0	0	0	0	0	134	0
<b>รวม</b>	<b>24,263</b>	<b>6</b>	<b>13</b>	<b>8</b>	<b>12</b>	<b>14</b>	<b>14</b>	<b>0</b>	<b>24,330</b>	<b>10</b>



# Living with COVID-19

## อยู่อย่างปลอดภัย

### ด้วยมาตรการ **2U**



### Universal Prevention

การป้องกันการติดเชื้อโควิด 19  
แบบครอบจักรวาล



### Universal Vaccination

การรับวัคซีน  
ทั้งเข็มปกติและเข็มกระตุ้น

