



ศูนย์ปฏิบัติการภาวะฉุกเฉินด้านการแพทย์และสาธารณสุข สำนักงานสาธารณสุขจังหวัดพระนครศรีอยุธยา กรณี โรคติดเชื้อไวรัสโคโรนา 2019

ฉบับที่ 913 EOC ครั้งที่ 434 วันที่ 20 สิงหาคม 2565

VUCA



V

Vaccine

ฉีดวัคซีนเพิ่มภูมิคุ้มกัน
ลดป่วยหนัก ลดเสียชีวิต



U

Universal Prevention

ป้องกันตนเองกับทุกคน
ทุกที่ ทุกเวลา



C

COVID Free Setting

สถานที่ปลอดภัย
ผู้ให้บริการฉีดวัคซีนครบ
ตรวจ ATK ประจำ



A

Antigen Test Kit

ตรวจด้วย ATK เมื่อมีความเสี่ยง
หรือมีอาการคล้ายไข้หวัด



รายงานสถานการณ์ COVID-19 ประจวบคีรีขันธ์

ประจวบคีรีขันธ์ ตั้งแต่ 1 ม.ค.-20 ส.ค.2565

รายใหม่วันนี้

+10

ผู้ป่วยยืนยันสะสม

24,404

รักษาหาย/ออกจากรพ.

24,210

(99.1%)

เสียชีวิต

121 (+0)

(0.12%) จาก PCR+ATK

ผลงานการฉีดวัคซีน



รวมฉีดเพิ่ม **+139** โดส

รวมฉีดแล้ว **1,091,006** โดส

ระบบเฝ้าระวังฯ

10

ระบบเฝ้าระวังและ

บริการสะสม **24,036**

เรือนจำ

0

เรือนจำสะสม

17

หลบหนีเข้าเมือง

0

หลบหนีเข้าเมืองสะสม

217

ติดจากต่างประเทศ

0

ติดจากต่างประเทศสะสม

134



การใช้เตียงรักษาผู้ป่วยใน รพ.

ทั้งหมด

ไข้ไป

คงเหลือ

อัตราครองเตียง

184

73

111

39.7

ระดับเตียงตามความรุนแรงของโรค

สาย

ระดับ

1

(ไม่มีอาการ/อาการเล็กน้อย)

24

ระดับ

1

(อาการปานกลาง)

29

ระดับ

2.1

(ใช้ oxygen low flow)

อัตราครองเตียงระดับ 2-3

16

ระดับ

2.2

(ใช้ oxygen high flow)

25.6%

3

ระดับ

3

(ใส่ท่อ & เครื่องช่วยหายใจ)

1

จำนวนผู้ป่วยยืนยันสะสมตั้งแต่ปี 2563

ป่วย

45,116

รักษาหาย

44,249

เสียชีวิต

240

ตรวจ ATK พบเชื้อวันนี้

257

จำนวนผู้ป่วยเข้าข่ายสะสม

77,266



เข็มที่ 1

+12 สาย



ร้อยละ 86.7 ของประชากร

สะสม 457,055 สาย



เข็มที่ 2

+41 สาย



ร้อยละ 81.8 ของประชากร

สะสม 431,031 สาย



เข็มที่ 3

+22 สาย



ร้อยละ 33.2 ของประชากร

สะสม 175,180 สาย



เข็มที่ 4

+64 สาย

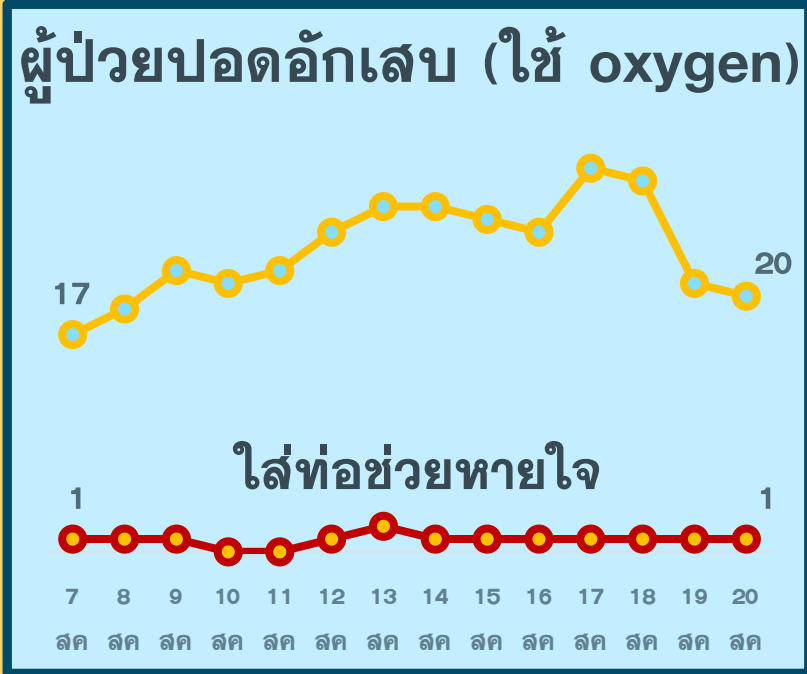
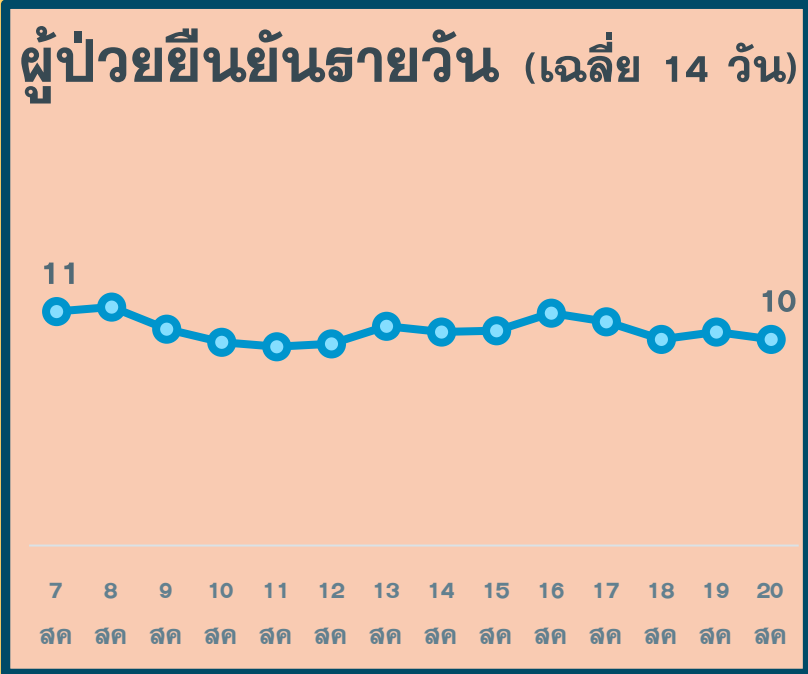


ร้อยละ 5.3 ของประชากร

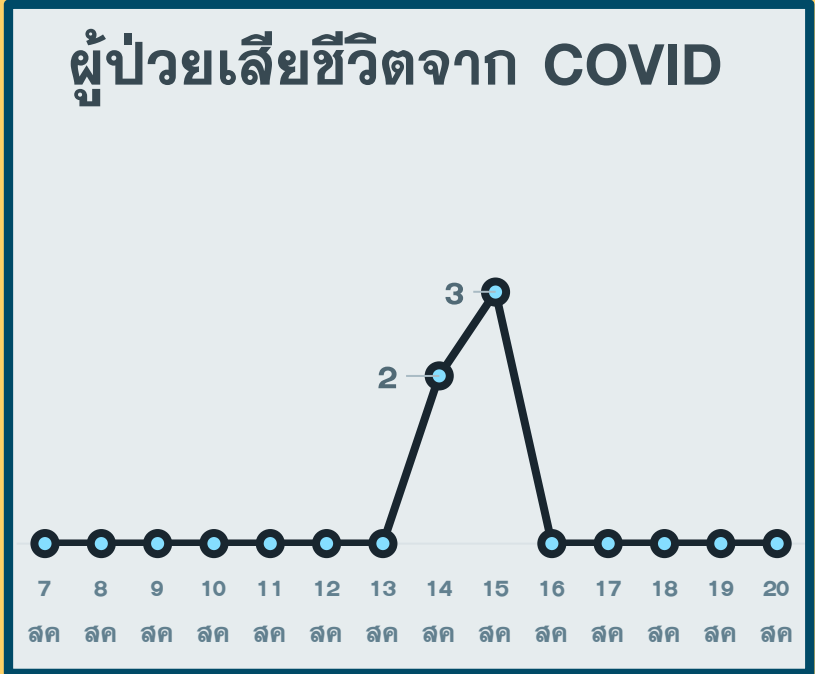
สะสม 27,740 สาย

สถานการณ์ COVID-19 จ.ประจวบคีรีขันธ์

ผู้ติดเชื้อ ผู้ป่วยปอดอักเสบ ผู้ป่วยใส่ท่อหายใจ และผู้เสียชีวิต



*จำนวนผู้ป่วยปอดอักเสบและใส่ท่อช่วยหายใจที่รักษาอยู่



*รายงานตามวันที่เสียชีวิต

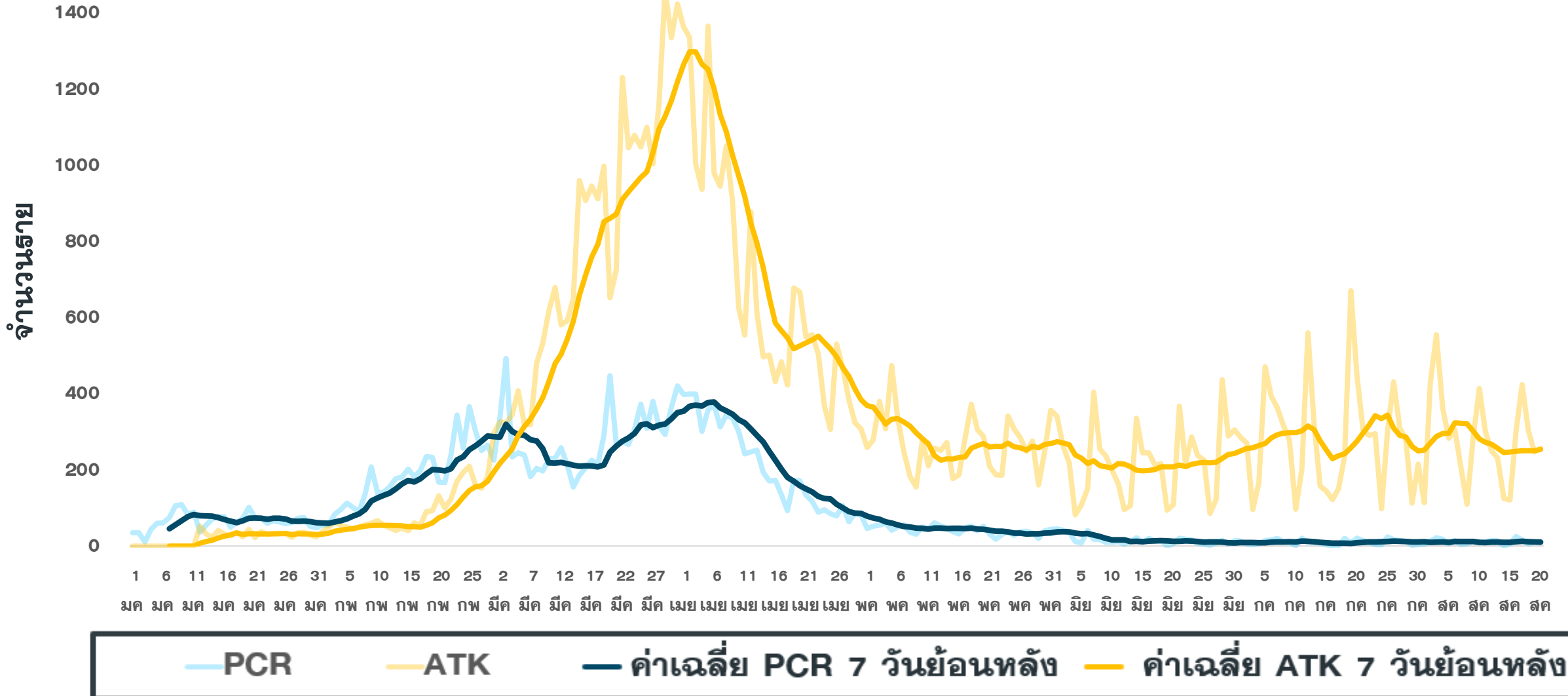
จำนวนผู้ป่วยยืนยัน COVID-19 รายอำเภอ จ.ประจวบคีรีขันธ์ ตามวันที่รายงาน

ข้อมูล 20 ส.ค.65

อำเภอ	1 ม.ค.-12 ส.ค.	13 ส.ค.	14 ส.ค.	15 ส.ค.	16 ส.ค.	17 ส.ค.	18 ส.ค.	19 ส.ค.	รวม	เฉลี่ย 7 วัน ย้อนหลัง
หัวหิน	6,759	0	0(1)	9(1)	6	0	2	4	6,780	3
ปราณบุรี	3,323	0	0(1)	0	0	0	0	0	3,323	0
สามร้อยยอด	2,537	0	0	0	0	2	0	0	2,539	0
กุยบุรี	1,109	0	0	8	0	2	0	0	1,119	1
เมือง	5,577	0	0(1)	6	5	1	2	2	5,593	2
ทับสะแก	1,539	0	0(1)	1	0	1	2	0	1,543	1
บางสะพาน	1,999	0	6	1	4	0	3	2	2,015	2
บางพานน้อย	1,119	0	0	0	1	0	2	2	1,124	1
เรื่อนจำ	17	0	0	0	0	0	0	0	17	0
หลบหนีเข้าเมือง	217	0	0	0	0	0	0	0	217	0
ต่างประเทศ	134	0	0	0	0	0	0	0	134	0
รวม	24,330	0	6	25	16	6	11	10	24,404	11

แนวโน้มผู้ป่วย COVID-19 ตามวันที่รายงาน จ.ประจวบคีรีขันธ์

ข้อมูล 20 ส.ค.65



สรุปผลการฉีดวัคซีนโควิด 19 จังหวัดประจวบคีรีขันธ์

ผลการให้บริการวัคซีน ณ วันที่ 18 สิงหาคม 2565 เวลา 22.00 น.



ฉีดวัคซีนทั้งหมด
1,091,006

+ เพิ่มวันนี้
139



จำนวนผู้ได้รับวัคซีน จำแนกรายเข็มและชนิด วัคซีน	เข็มที่ 1					เข็มที่ 2					
	sinovac 	AstraZeneca 	Sinopharm 	Pfizer 	Moderna 	sinovac 	AstraZeneca 	Sinopharm 	Pfizer 	Moderna 	Johnson & Johnson
+เพิ่มขึ้นวานนี้ (โตล)	0	0	0	12	0	0	0	3	38	0	0
รวมรายใหม่ (ราย)	12					41					
ตั้งแต่วันที่ 1 เมษายน 2564	220,140	60,059	91,729	82,456	2,671	23,504	226,796	88,905	84,231	7,151	444
สะสม (ราย)	457,055					431,031					
จำนวนผู้ได้รับวัคซีน จำแนกรายเข็มและชนิด วัคซีน	เข็มที่ 3					เข็มที่ 4					
	sinovac 	AstraZeneca 	Sinopharm 	Pfizer 	Moderna 	sinovac 	AstraZeneca 	Sinopharm 	Pfizer 	Moderna 	
+เพิ่มขึ้นวานนี้ (โตล)	0	0	0	22	0	0	0	0	64	0	
รวมรายใหม่(ราย)	22					64					
ตั้งแต่วันที่ 1 เมษายน 2564	23	85,371	54	71,812	17,920	0	1,261	0	19,327	7,152	
สะสม (ราย)	175,180					27,740					

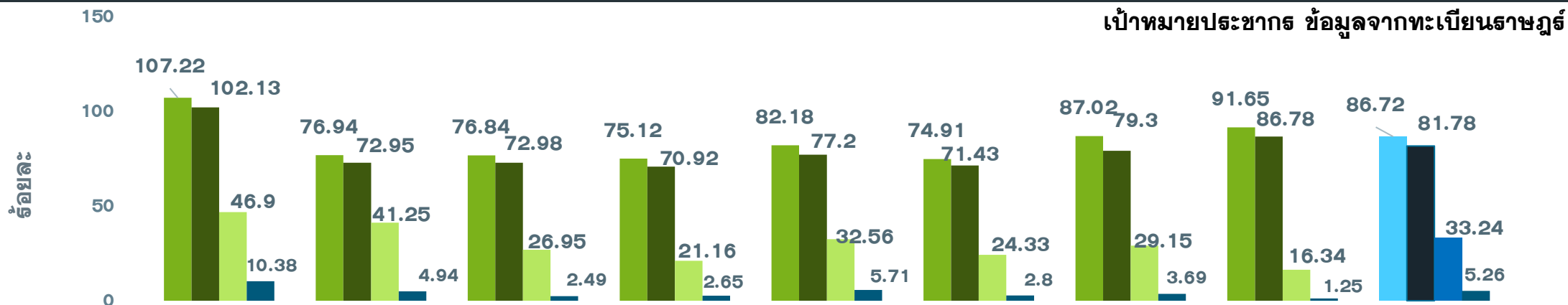
ผลงานการฉีดวัคซีน COVID-19 ตามกลุ่มเป้าหมาย จ.ประจวบคีรีขันธ์

ข้อมูล 20 ส.ค.65

กลุ่มเป้าหมาย	เป้าหมาย	เข็มที่ 1 (คน)	+เพิ่ม	ร้อยละ	เข็มที่ 2 (คน)	+เพิ่ม	ร้อยละ	เข็มที่ 3 (คน)	+เพิ่ม	ร้อยละ	เข็มที่ 4 (คน)	+เพิ่ม	ร้อยละ
1. ผู้ที่มีอายุ 60 ปีขึ้นไป	98,849	62,675	0	63.40	60,460	1	61.16	27,241	3	27.56	3,040	22	3.08
2. ผู้ที่มีโรคประจำตัว 7 กลุ่ม	42,486	39,444	1	92.84	38,309	1	90.17	17,670	5	41.59	2,320	10	5.46
3. หญิงตั้งครรภ์	2,292	756	0	32.98	706	0	30.80	173	0	7.55	13	0	0.57
รวม 608	143,627	102,875	1	71.63	99,475	2	69.26	45,084	8	31.39	5,373	32	3.74
4. บุคลากรทางการแพทย์ฯ	5,839	6,059	0	103.77	6,040	0	103.44	5,758	0	98.61	4,769	2	81.67
5. อสม.	7,198	5,968	0	82.91	5,908	0	82.08	4,552	0	63.24	1,698	1	23.59
6. জনท.ด้านหน้า	12,725	15,296	0	120.20	15,210	0	119.53	11,718	0	92.09	3,833	1	30.12
7. ประชาชนทั่วไป 18-59 ปี	269,268	261,952	2	97.28	250,009	5	92.85	100,018	12	37.14	12,001	36	4.46
8. นักเรียน อายุ 12-17 ปี	41,266	35,757	1	86.65	33,350	4	80.82	7,976	2	19.33	55	0	0.13
9. เด็กอายุ 5-11 ปี	47,141	29,148	9	61.83	21,039	30	44.63	0	0	0	0	0	0
รวม	527,064	457,055	13	86.72	431,031	41	81.78	175,180	22	33.24	27,740	72	5.26

ร้อยละความครอบคลุมของการได้รับวัคซีน COVID-19 รายอำเภอ

ข้อมูล 20 ส.ค.65



	หัวหิน	ประจวบคีรีขันธ์	300 ยอด	กุยบุรี	เมือง	ทับสะแก	บางพาน	พานน้อย	จังหวัด
ประชากรทั้งหมด	118,457	74,607	47,655	41,439	87,140	47,569	72,490	37,707	527,064
จำนวนโดสทั้งหมด เข็ม 1+2+3	315,849	146,297	85,427	70,385	172,240	82,523	144,370	73,915	1,091,006
จำนวนได้รับเข็ม 1	127,012	57,404	36,618	31,128	71,614	35,636	63,083	34,560	457,055
ร้อยละความครอบคลุม	107.22	76.94	76.84	75.12	82.18	74.91	87.02	91.65	86.72
จำนวนได้รับเข็ม 2 ครบเกณฑ์	120,984	54,425	34,780	29,387	67,272	33,980	57,482	32,721	431,031
ร้อยละความครอบคลุม	102.13	72.95	72.98	70.92	77.20	71.43	79.30	86.78	81.78
จำนวนได้รับเข็ม 3 กระตุ้น	55,552	30,779	12,841	8,770	28,374	11,574	21,128	6,162	175,180
ร้อยละความครอบคลุม	46.90	41.25	26.95	21.16	32.56	24.33	29.15	16.34	33.24
จำนวนได้รับเข็ม 4 กระตุ้น	12,301	3,689	1,188	1,100	4,980	1,333	2,677	472	27,740
ร้อยละความครอบคลุม	10.38	4.94	2.49	2.65	5.71	2.80	3.69	1.25	5.26



อย่ารีรอ..!

รีบไปรับวัคซีนโควิด 19 ตามกำหนด

เพิ่ม

ภูมิคุ้มกัน



ป้องกัน

การป่วยรุนแรง



ลด

โอกาสการเสียชีวิต

