



# ศูนย์ปฏิบัติการภาวะฉุกเฉินด้านการแพทย์และสาธารณสุข สำนักงานสาธารณสุขจังหวัดพระจวบคีรีขันธ์ กรณี โรคติดเชื้อไวรัสโคโรนา 2019

ฉบับที่ 914 EOC ครั้งที่ 434 วันที่ 21 สิงหาคม 2565

## VUCA



V

### Vaccine

ฉีดวัคซีนเพิ่มภูมิคุ้มกัน  
ลดป่วยหนัก ลดเสียชีวิต



U

### Universal Prevention

ป้องกันตนเองกับทุกคน  
ทุกที่ ทุกเวลา



C

### COVID Free Setting

สถานที่ปลอดภัย  
ผู้ให้บริการฉีดวัคซีนครบ  
ตรวจ ATK ประจำ



A

### Antigen Test Kit

ตรวจด้วย ATK เมื่อมีความเสี่ยง  
หรือมีอาการคล้ายไข้หวัด



# รายงานสถานการณ์ COVID-19 ประจวบคีรีขันธ์

## ประจวบคีรีขันธ์ ตั้งแต่ 1 ม.ค.-21 ส.ค.2565

รายใหม่วันนี้

**+9**

ผู้ป่วยยืนยันสะสม

**24,413**

รักษาหาย/ออกจากรพ.

**24,224**

(99.1%)

เสียชีวิต

**121** (+0)

(0.12%) จาก PCR+ATK

ผลงานการฉีดวัคซีน



รวมฉีดเพิ่ม +0 โดส

รวมฉีดแล้ว 1,091,006 โดส

ระบบเฝ้าระวังฯ

**9**

ระบบเฝ้าระวังและ

บริการสะสม **24,045**

เรือนจำ

**0**

เรือนจำสะสม

**17**

หลบหนีเข้าเมือง

**0**

หลบหนีเข้าเมืองสะสม

**217**

ติดจากต่างประเทศ

**0**

ติดจากต่างประเทศสะสม

**134**



การใช้เตียงรักษาผู้ป่วยใน รพ.

ทั้งหมด

ไข้ไป

คงเหลือ

อัตราครองเตียง

184

68

116

36.9

ระดับเตียงตามความรุนแรงของโรค

ตาย

ระดับ

**1**

(ไม่มีอาการ/อาการเล็กน้อย)

**18**

ระดับ

**1**

(อาการปานกลาง)

**26**

ระดับ

**2.1**

(ใช้ oxygen low flow)

อัตราครองเตียงระดับ 2-3

**18**

ระดับ

**2.2**

(ใช้ oxygen high flow)

**30.8%**

**5**

ระดับ

**3**

(ใส่ท่อ & เครื่องช่วยหายใจ)

**1**

จำนวนผู้ป่วยยืนยันสะสมตั้งแต่ปี 2563

ป่วย

**45,125**

รักษาหาย

**44,263**

เสียชีวิต

**240**

ตรวจ ATK พบเชื้อวันนี้

**154**

จำนวนผู้ป่วยเข้าข่ายสะสม

**77,420**



เข็มที่ 1

+0 ตาย



ร้อยละ 86.7 ของประชากร

สะสม 457,055 ตาย



เข็มที่ 2

+0 ตาย



ร้อยละ 81.8 ของประชากร

สะสม 431,031 ตาย



เข็มที่ 3

+0 ตาย



ร้อยละ 33.2 ของประชากร

สะสม 175,180 ตาย



เข็มที่ 4

+0 ตาย

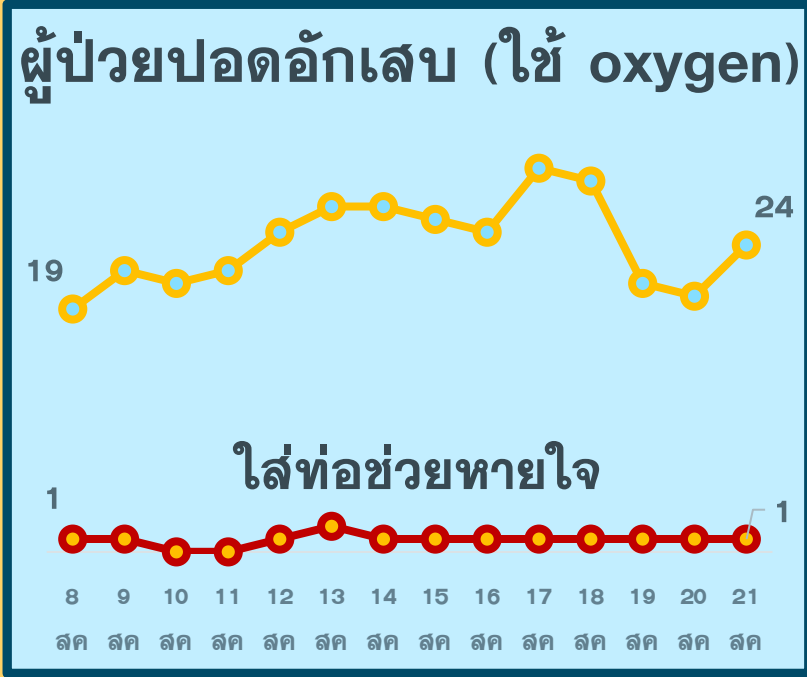
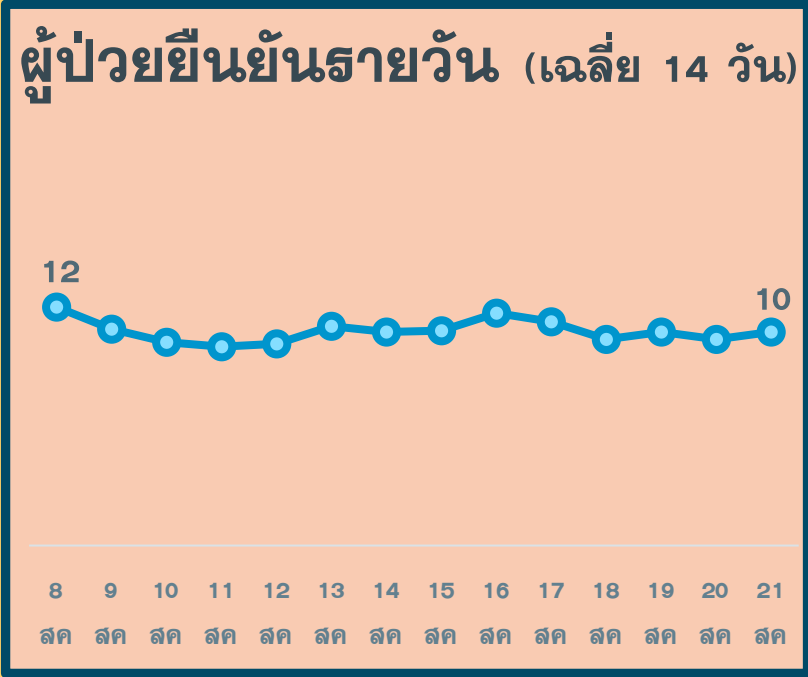


ร้อยละ 5.3 ของประชากร

สะสม 27,740 ตาย

# สถานการณ์ COVID-19 จ.ประจวบคีรีขันธ์

ผู้ติดเชื้อ ผู้ป่วยปอดอักเสบ ผู้ป่วยใส่ท่อหายใจ และผู้เสียชีวิต



\*จำนวนผู้ป่วยปอดอักเสบและใส่ท่อช่วยหายใจที่รักษาอยู่



\*รายงานตามวันที่เสียชีวิต

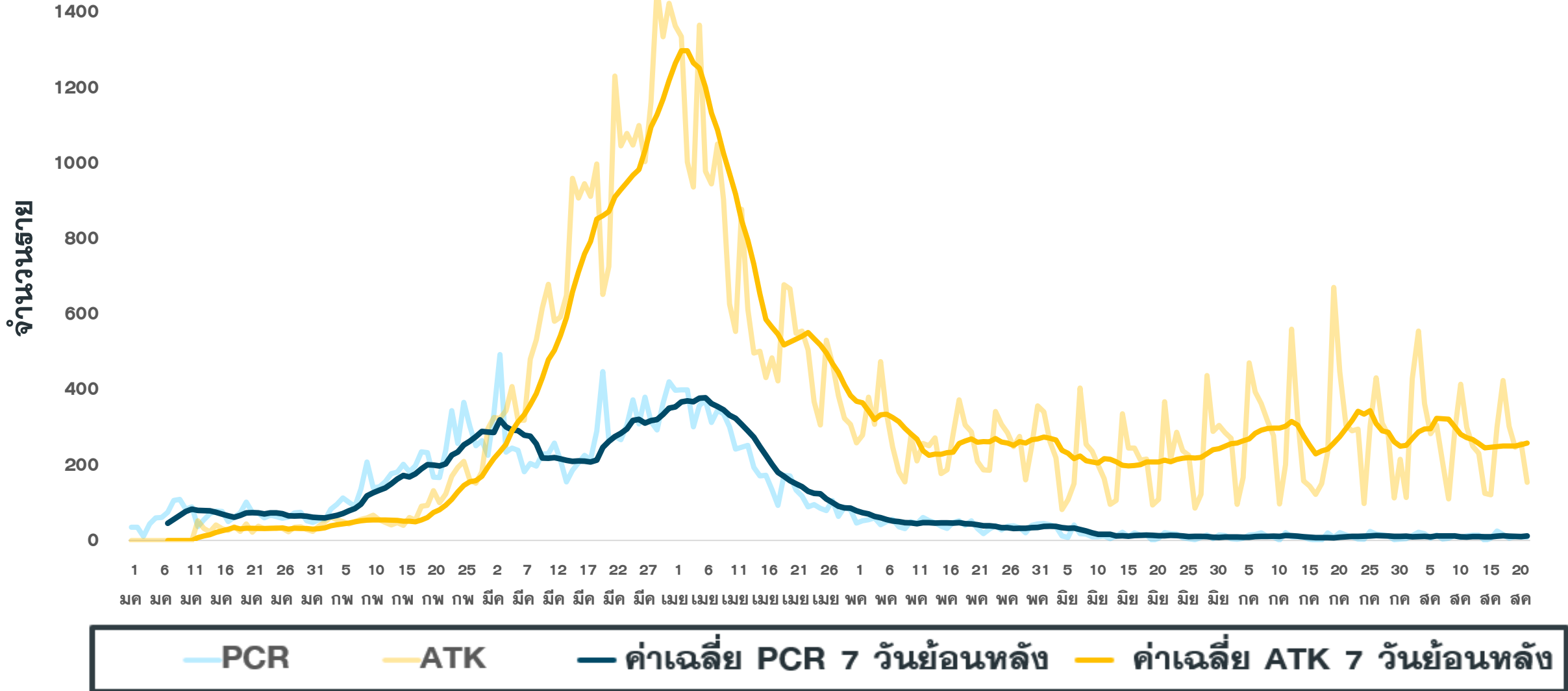
# จำนวนผู้ป่วยยืนยัน COVID-19 รายอำเภอ จ.ประจวบคีรีขันธ์ ตามวันที่รายงาน

ข้อมูล 21 ส.ค.65

อำเภอ	1 ม.ค.-13 ส.ค.	14 ส.ค.	15 ส.ค.	16 ส.ค.	17 ส.ค.	18 ส.ค.	19 ส.ค.	20 ส.ค.	รวม	เฉลี่ย 7 วัน ย้อนหลัง
หัวหิน	6,759	0(1)	9(1)	6	0	2	4	2	6,782	3
ปราณบุรี	3,323	0(1)	0	0	0	0	0	0	3,323	0
สามร้อยยอด	2,537	0	0	0	2	0	0	0	2,539	0
กุยบุรี	1,109	0	8	0	2	0	0	2	1,121	2
เมือง	5,577	0(1)	6	5	1	2	2	2	5,595	3
ทับสะแก	1,539	0(1)	1	0	1	2	0	1	1,544	1
บางสะพาน	1,999	6	1	4	0	3	2	1	2,016	2
บางพานน้อย	1,119	0	0	1	0	2	2	1	1,125	1
เรือนำ	17	0	0	0	0	0	0	0	17	0
หลบหนีเข้าเมือง	217	0	0	0	0	0	0	0	217	0
ต่างประเทศ	134	0	0	0	0	0	0	0	134	0
<b>รวม</b>	<b>24,330</b>	<b>6</b>	<b>25</b>	<b>16</b>	<b>6</b>	<b>11</b>	<b>10</b>	<b>9</b>	<b>24,413</b>	<b>12</b>

# แนวโน้มผู้ป่วย COVID-19 ตามวันที่รายงาน จ.ประจวบคีรีขันธ์

ข้อมูล 21 ส.ค.65





# อย่ารีรอ..!

รีบไปรับวัคซีนโควิด 19 ตามกำหนด

## เพิ่ม

ภูมิคุ้มกัน



## ป้องกัน

การป่วยรุนแรง



## ลด

โอกาสการเสียชีวิต

