



ศูนย์ปฏิบัติการภาวะฉุกเฉินด้านการแพทย์และสาธารณสุข สำนักงานสาธารณสุขจังหวัดพระนครศรีอยุธยา กรณี โรคติดเชื้อไวรัสโคโรนา 2019

ฉบับที่ 917 EOC ครั้งที่ 434 วันที่ 24 สิงหาคม 2565

VUCA



V

Vaccine

ฉีดวัคซีนเพิ่มภูมิคุ้มกัน
ลดป่วยหนัก ลดเสียชีวิต



U

**Universal
Prevention**

ป้องกันตนเองกับทุกคน
ทุกที่ ทุกเวลา



C

**COVID
Free Setting**

สถานที่ปลอดภัย
ผู้ให้บริการฉีดวัคซีนครบ
ตรวจ ATK ประจำ



A

**Antigen
Test Kit**

ตรวจด้วย ATK เมื่อมีความเสี่ยง
หรือมีอาการคล้ายไข้หวัด



รายงานสถานการณ์ COVID-19 ประจวบคีรีขันธ์

ประจวบคีรีขันธ์ ตั้งแต่ 1 ม.ค.-24 ส.ค.2565

รายใหม่วันนี้

+10

ผู้ป่วยยืนยันสะสม

24,449

รักษาหาย/ออกจากรพ.

24,261

(99.1%)

เสียชีวิต

122 (+0)

(0.12%) จาก PCR+ATK

ผลงานการฉีดวัคซีน



รวมฉีดเพิ่ม **+30** โดส

รวมฉีดแล้ว **1,091,319** โดส

ระบบเฝ้าระวังฯ

10

ระบบเฝ้าระวังและ

บริการสะสม **24,081**

เรือนจำ

0

เรือนจำสะสม

17

หลบหนีเข้าเมือง

0

หลบหนีเข้าเมืองสะสม

217

ติดจากต่างประเทศ

0

ติดจากต่างประเทศสะสม

134



การใช้เตียงรักษาผู้ป่วยใน รพ.

ทั้งหมด

ไข้ไป

คงเหลือ

อัตราครองเตียง

184

66

118

35.9

ระดับเตียงตามความรุนแรงของโรค

ตาย

ระดับ

1

(ไม่มีอาการ/อาการเล็กน้อย)

19

ระดับ

1

(อาการปานกลาง)

24

ระดับ

2.1

(ใช้ oxygen low flow)

อัตราครองเตียงระดับ 2-3

19

ระดับ

2.2

(ใช้ oxygen high flow)

29.5%

4

ระดับ

3

(ใส่ท่อ & เครื่องช่วยหายใจ)

0

จำนวนผู้ป่วยยืนยันสะสมตั้งแต่ปี 2563

ป่วย

45,161

รักษาหาย

44,300

เสียชีวิต

241

ตรวจ ATK พบเชื้อวันนี้

262

จำนวนผู้ป่วยเข้าข่ายสะสม

78,012



เข็มที่ 1

+4 ชาย



ร้อยละ 86.7 ของประชากร

สะสม 457,085 ชาย



เข็มที่ 2

+0 ชาย



ร้อยละ 81.8 ของประชากร

สะสม 431,102 ชาย



เข็มที่ 3

+11 ชาย



ร้อยละ 33.3 ของประชากร

สะสม 175,263 ชาย



เข็มที่ 4

+15 ชาย

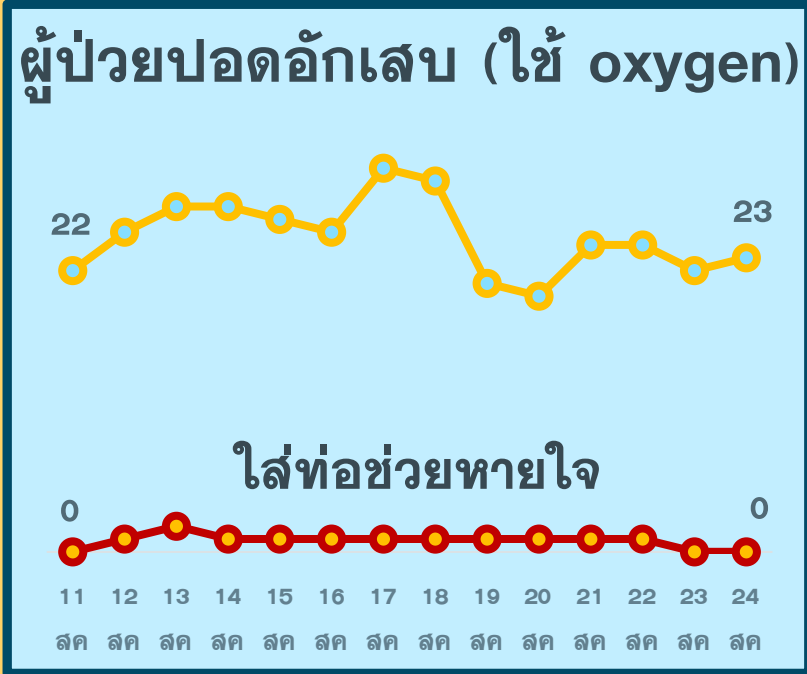
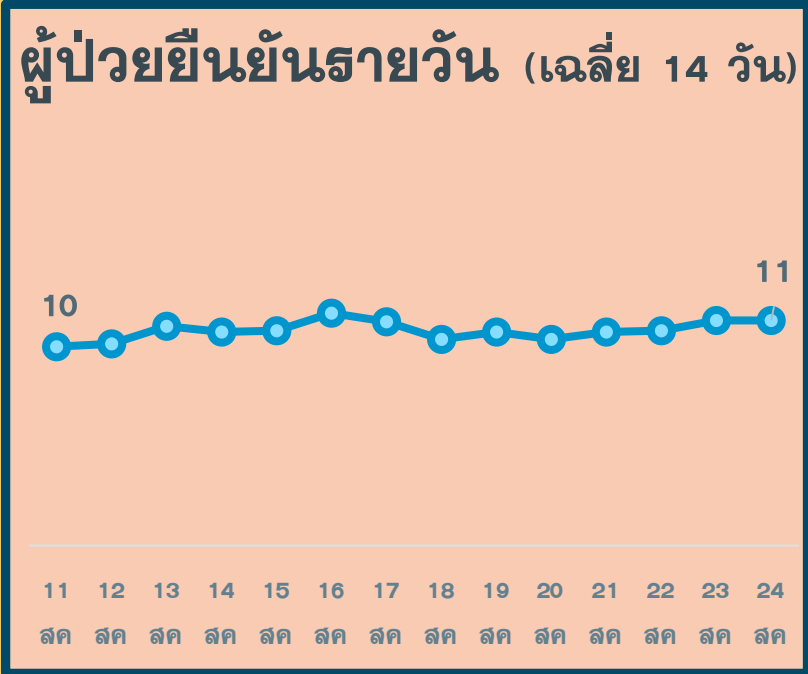


ร้อยละ 5.3 ของประชากร

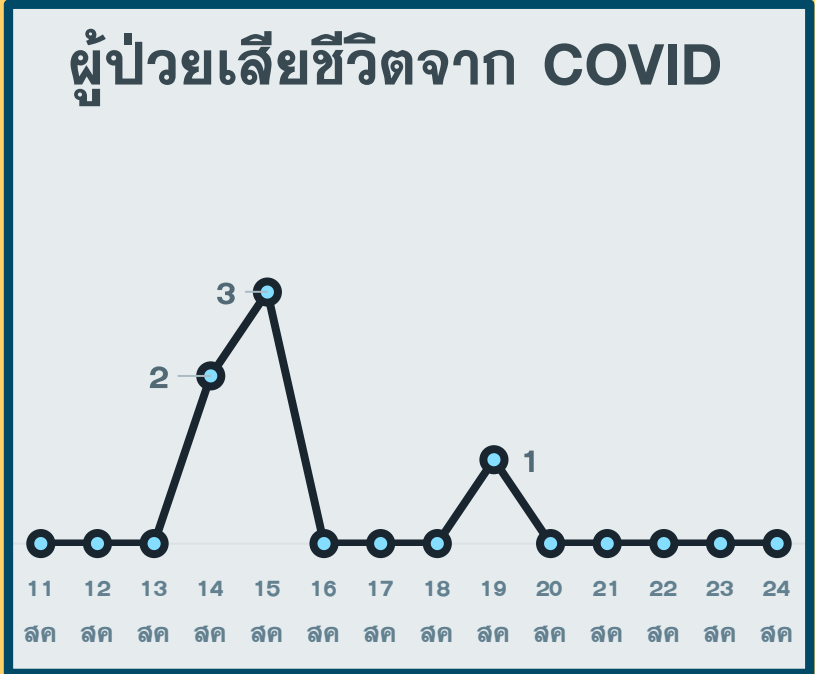
สะสม 27,869 ชาย

สถานการณ์ COVID-19 จ.ประจวบคีรีขันธ์

ผู้ติดเชื้อ ผู้ป่วยปอดอักเสบ ผู้ป่วยใส่ท่อหายใจ และผู้เสียชีวิต



*จำนวนผู้ป่วยปอดอักเสบและใส่ท่อช่วยหายใจที่รักษาอยู่



*รายงานตามวันที่เสียชีวิต



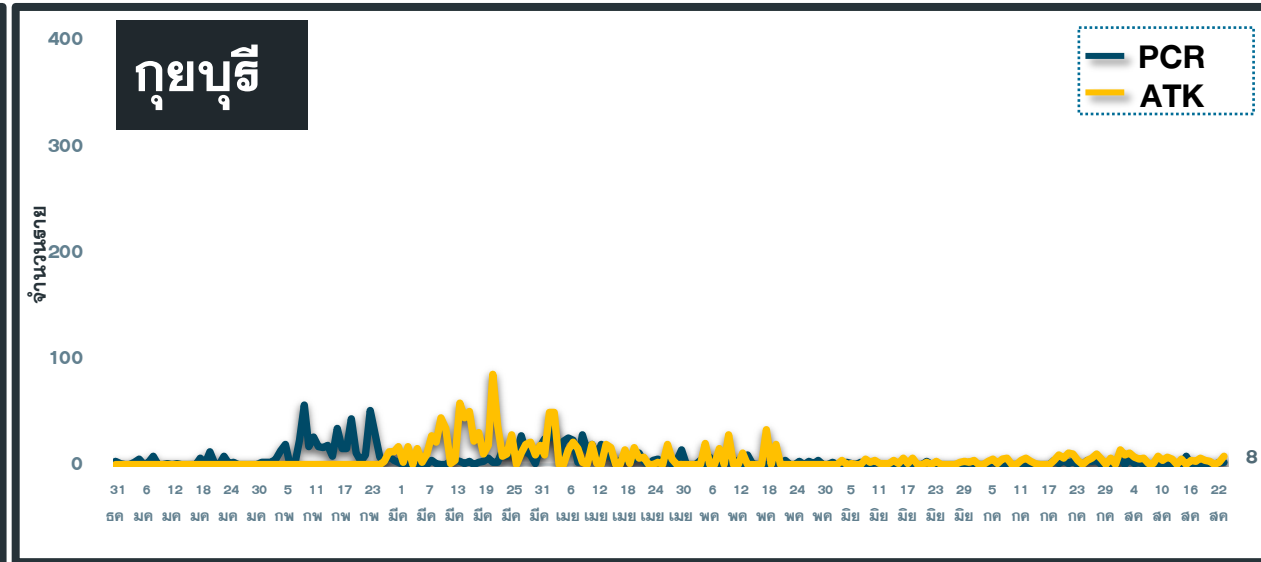
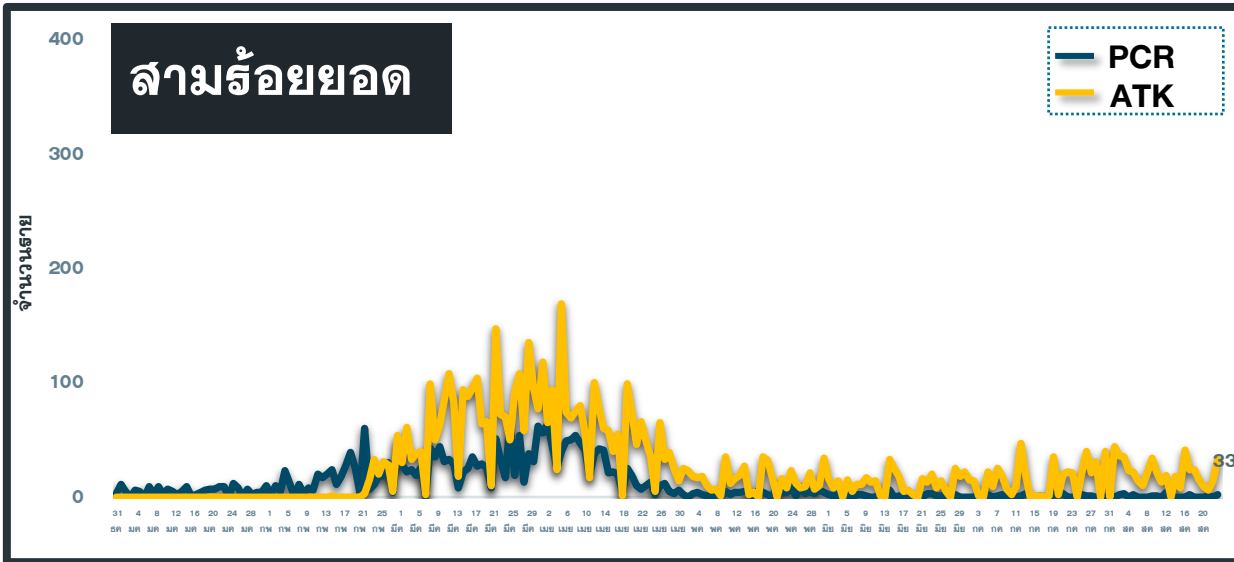
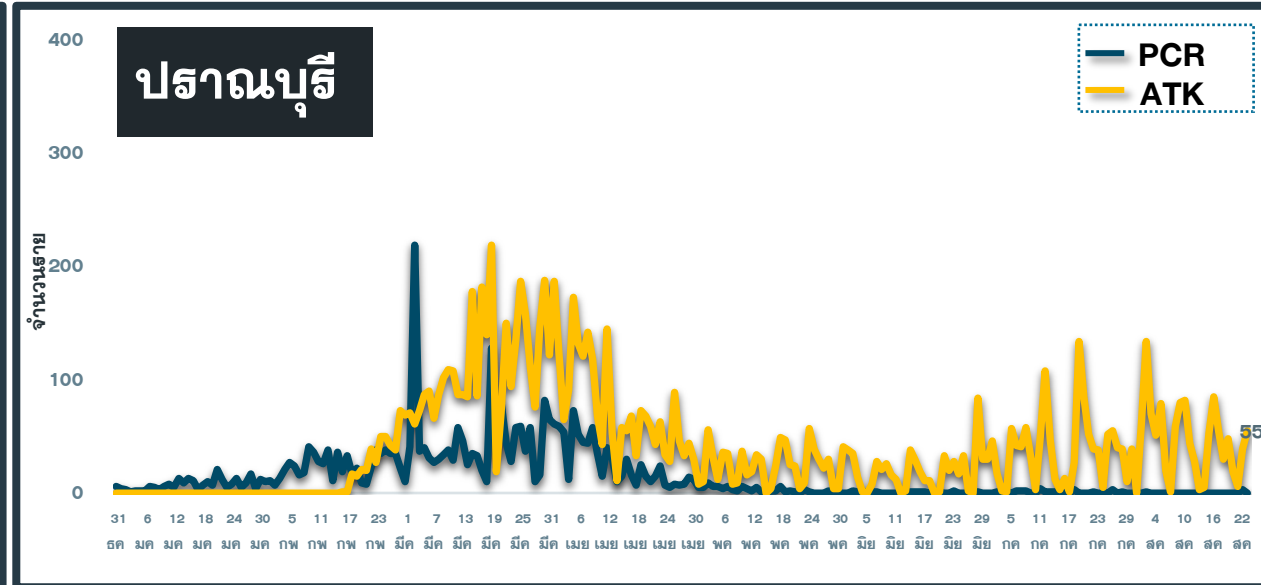
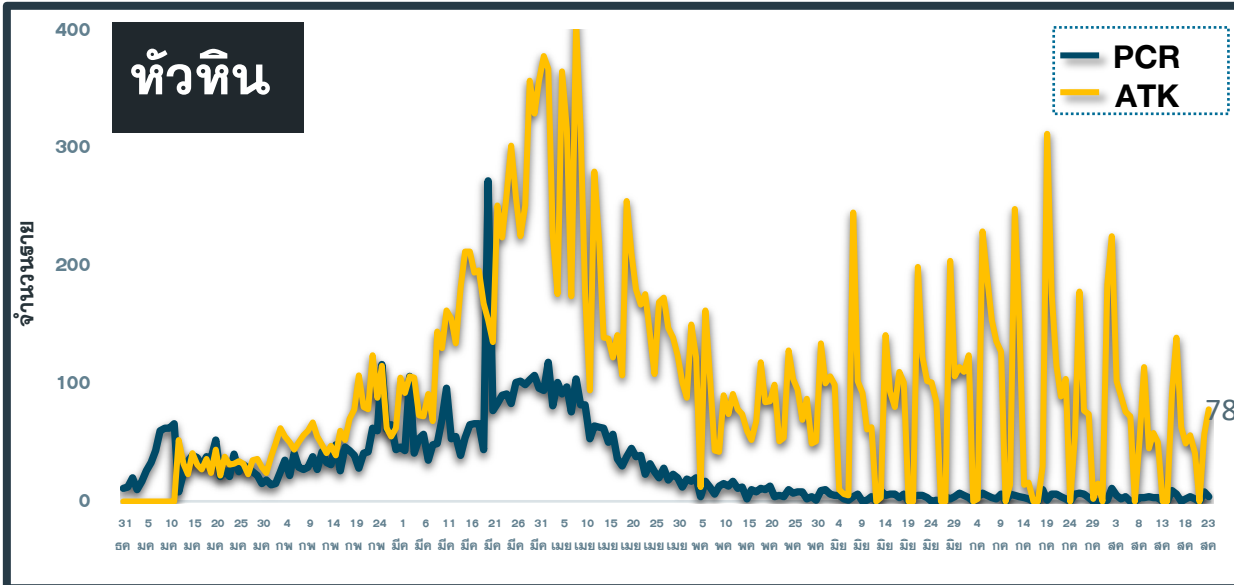
จำนวนผู้ป่วยยืนยัน COVID-19 รายอำเภอ จ.ประจวบคีรีขันธ์ ตามวันที่รายงาน

ข้อมูล 24 ส.ค.65

อำเภอ	1 ม.ค.-16 ส.ค.	17 ส.ค.	18 ส.ค.	19 ส.ค.	20 ส.ค.	21 ส.ค.	22 ส.ค.	23 ส.ค.	รวม	เฉลี่ย 7 วัน ย้อนหลัง
หัวหิน	6,774	0	2	4	2	0	8	4	6,794	3
ปราณบุรี	3,323	0	0	0	0	0	3	0	3,326	0
สามร้อยยอด	2,537	2	0	0	0	1	0	2	2,542	1
กุยบุรี	1,117	2	0	0	2	0	2	2	1,125	1
เมือง	5,588	1	2	2(1)	2	0	1	0	5,596	1
ทับสะแก	1,540	1	2	0	1	3	3	1	1,551	2
บางสะพาน	2,010	0	3	2	1	3	2	0	2,021	2
บางพานน้อย	1,120	0	2	2	1	0	0	1	1,126	1
เรื่อนจำ	17	0	0	0	0	0	0	0	17	0
หลบหนีเข้าเมือง	217	0	0	0	0	0	0	0	217	0
ต่างประเทศ	134	0	0	0	0	0	0	0	134	0
รวม	24,377	6	11	10	9	7	19	10	24,449	10

แนวโน้มผู้ป่วย COVID-19 ตามวันที่รายงาน จ.ประจวบคีรีขันธ์

ข้อมูล 24 ส.ค.65



สรุปผลการฉีดวัคซีนโควิด 19 จังหวัดประจวบคีรีขันธ์

ผลการให้บริการวัคซีน ณ วันที่ 21 สิงหาคม 2565 เวลา 22.00 น.



ฉีดวัคซีนทั้งหมด
1,091,319

+ เพิ่มวันนี้
30



จำนวนผู้ได้รับวัคซีน จำแนกรายเข็มและชนิด วัคซีน	เข็มที่ 1					เข็มที่ 2					
	sinovac 	AstraZeneca 	Sinopharm 	Pfizer 	Moderna 	sinovac 	AstraZeneca 	Sinopharm 	Pfizer 	Moderna 	Johnson & Johnson
+เพิ่มขึ้นวานนี้ (โตล)	0	0	0	4	0	0	0	0	0	0	0
รวมรายใหม่ (ราย)	4					0					
ตั้งแต่วันที่ 1 เมษายน 2564	220,142	60,059	91,731	82,482	2,671	23,504	226,799	88,905	84,299	7,151	444
สะสม (ราย)	457,085					431,102					
จำนวนผู้ได้รับวัคซีน จำแนกรายเข็มและชนิด วัคซีน	เข็มที่ 3					เข็มที่ 4					
	sinovac 	AstraZeneca 	Sinopharm 	Pfizer 	Moderna 	sinovac 	AstraZeneca 	Sinopharm 	Pfizer 	Moderna 	
+เพิ่มขึ้นวานนี้ (โตล)	0	0	0	11	0	0	0	0	15	0	
รวมรายใหม่(ราย)	11					15					
ตั้งแต่วันที่ 1 เมษายน 2564	23	85,371	54	71,895	17,920	0	1,261	0	19,456	7,152	
สะสม (ราย)	175,263					27,869					

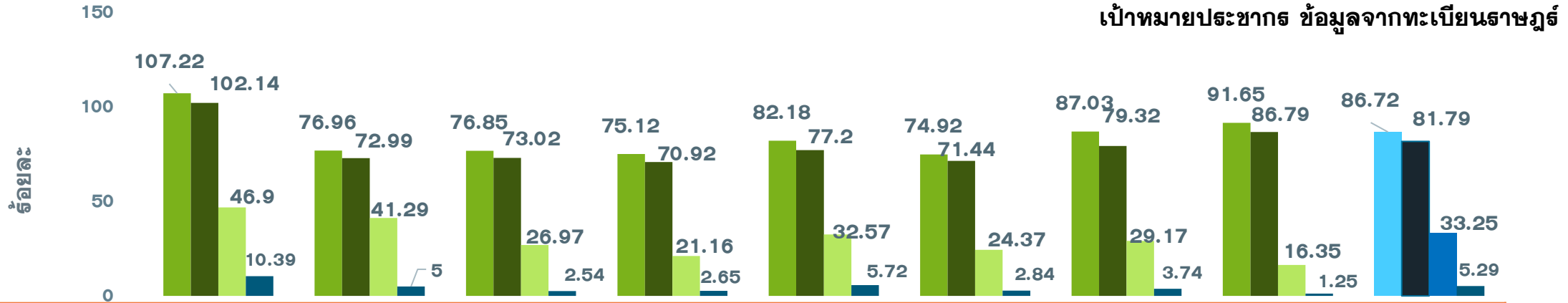
ผลงานการฉีดวัคซีน COVID-19 ตามกลุ่มเป้าหมาย จ.ประจวบคีรีขันธ์

ข้อมูล 24 ส.ค.65

กลุ่มเป้าหมาย	เป้าหมาย	เข็มที่ 1 (คน)	+เพิ่ม	ร้อยละ	เข็มที่ 2 (คน)	+เพิ่ม	ร้อยละ	เข็มที่ 3 (คน)	+เพิ่ม	ร้อยละ	เข็มที่ 4 (คน)	+เพิ่ม	ร้อยละ
1. ผู้ที่มีอายุ 60 ปีขึ้นไป	98,849	62,676	0	63.41	60,467	0	61.17	27,259	1	27.58	3,070	8	3.11
2. ผู้ที่มีโรคประจำตัว 7 กลุ่ม	42,486	39,443	1	92.84	38,309	0	90.17	17,686	4	41.63	2,341	3	5.51
3. หญิงตั้งครรภ์	2,292	756	0	32.98	706	0	30.80	173	0	7.55	14	0	0.61
รวม 608	143,627	102,875	1	71.63	99,482	0	69.26	45,118	5	31.41	5,425	11	3.78
4. บุคลากรทางการแพทย์ฯ	5,839	6,059	0	103.77	6,040	0	103.44	5,758	0	98.61	4,770	1	81.69
5. อสม.	7,198	5,969	0	82.93	5,908	0	82.08	4,554	1	63.27	1,699	0	23.60
6. জনท.ด้านหน้า	12,725	15,296	0	120.20	15,210	0	119.53	11,720	0	92.10	3,835	0	30.14
7. ประชาชนทั่วไป 18-59 ปี	269,268	261,966	3	97.29	250,020	0	92.85	100,058	5	37.16	12,073	3	4.48
8. นักเรียน อายุ 12-17 ปี	41,266	35,757	0	86.65	33,352	0	80.82	7,981	0	19.34	56	0	0.14
9. เด็กอายุ 5-11 ปี	47,141	29,163	0	61.86	21,090	0	44.74	0	0	0	0	0	0
รวม	527,064	457,085	4	86.72	431,102	0	81.79	175,263	11	33.25	27,869	15	5.29

ร้อยละความครอบคลุมของการได้รับวัคซีน COVID-19 รายอำเภอ

ข้อมูล 24 ส.ค.65



	หัวหิน	ปราณบุรี	300 ยอด	กุยบุรี	เมือง	ทับสะแก	บางพาน	พานน้อย	จังหวัด
ประชากรทั้งหมด	118,457	74,607	47,655	41,439	87,140	47,569	72,490	37,707	527,064
จำนวนโดสทั้งหมด เข็ม1+2+3	315,866	146,400	85,480	70,387	172,251	82,560	144,450	73,925	1,091,319
จำนวนได้รับเข็ม 1	127,014	57,414	36,623	31,130	71,616	35,638	63,090	34,560	457,085
ร้อยละความครอบคลุม	107.22	76.96	76.85	75.12	82.18	74.92	87.03	91.65	86.72
จำนวนได้รับเข็ม 2 ครบเกณฑ์	120,987	54,454	34,797	29,387	67,272	33,981	57,498	32,726	431,102
ร้อยละความครอบคลุม	102.14	72.99	73.02	70.92	77.20	71.44	79.32	86.79	81.79
จำนวนได้รับเข็ม 3 กระตุ้น	55,555	30,804	12,851	8,770	28,378	11,591	21,148	6,166	175,263
ร้อยละความครอบคลุม	46.90	41.29	26.97	21.16	32.57	24.37	29.17	16.35	33.25
จำนวนได้รับเข็ม 4 กระตุ้น	12,310	3,728	1,209	1,100	4,985	1,350	2,714	473	27,869
ร้อยละความครอบคลุม	10.39	5.00	2.54	2.65	5.72	2.84	3.74	1.25	5.29



อย่ารีรอ..!

รีบไปรับวัคซีนโควิด 19 ตามกำหนด

เพิ่ม

ภูมิคุ้มกัน



ป้องกัน

การป่วยรุนแรง



ลด

โอกาสการเสียชีวิต

