



ศูนย์ปฏิบัติการภาวะฉุกเฉินด้านการแพทย์และสาธารณสุข สำนักงานสาธารณสุขจังหวัดพระนครศรีอยุธยา กรณี โรคติดเชื้อไวรัสโคโรนา 2019

ฉบับที่ 921 EOC ครั้งที่ 434 วันที่ 28 สิงหาคม 2565

VUCA



V

Vaccine

ฉีดวัคซีนเพิ่มภูมิคุ้มกัน
ลดป่วยหนัก ลดเสียชีวิต



U

Universal Prevention

ป้องกันตนเองกับทุกคน
ทุกที่ ทุกเวลา



C

COVID Free Setting

สถานที่ปลอดภัย
ผู้ให้บริการฉีดวัคซีนครบ
ตรวจ ATK ประจำ



A

Antigen Test Kit

ตรวจด้วย ATK เมื่อมีความเสี่ยง
หรือมีอาการคล้ายไข้หวัด



รายงานสถานการณ์ COVID-19 ประจวบคีรีขันธ์

ประจวบคีรีขันธ์ ตั้งแต่ 1 ม.ค.-28 ส.ค.2565

รายใหม่วันนี้

+4

ผู้ป่วยยืนยันสะสม

24,476

รักษาหาย/ออกจากรพ.

24,303

(99.1%)

เสียชีวิต

126 (+1)

(0.12%) จาก PCR+ATK

ผลงานการฉีดวัคซีน



รวมฉีดเพิ่ม +0 โดส

รวมฉีดแล้ว 1,091,914 โดส

ระบบเฝ้าระวังฯ

4

ระบบเฝ้าระวังและ

บริการสะสม **24,108**

เรือนจำ

0

เรือนจำสะสม

17

หลบหนีเข้าเมือง

0

หลบหนีเข้าเมืองสะสม

217

ติดจากต่างประเทศ

0

ติดจากต่างประเทศสะสม

134



การใช้เตียงรักษาผู้ป่วยใน รพ.

ทั้งหมด

ไข้ไป

คงเหลือ

อัตราครองเตียง

184

53

131

28.8

ระดับเตียงตามความรุนแรงของโรค

ตาย

ระดับ

1

(ไม่มีอาการ/อาการเล็กน้อย)

17

ระดับ

1

(อาการปานกลาง)

20

ระดับ

2.1

(ใช้ oxygen low flow)

อัตราครองเตียงระดับ 2-3

13

ระดับ

2.2

(ใช้ oxygen high flow)

20.5%

3

ระดับ

3

(ใส่ท่อ & เครื่องช่วยหายใจ)

0

จำนวนผู้ป่วยยืนยันสะสมตั้งแต่ปี 2563

ป่วย

45,188

รักษาหาย

44,342

เสียชีวิต

245

ตรวจ ATK พบเชื้อวันนี้

107

จำนวนผู้ป่วยเข้าข่ายสะสม

78,707



เข็มที่ 1

+0 ตาย



ร้อยละ 86.7 ของประชากร

สะสม 457,138 ตาย



เข็มที่ 2

+0 ตาย



ร้อยละ 81.8 ของประชากร

สะสม 431,206 ตาย



เข็มที่ 3

+0 ตาย



ร้อยละ 33.3 ของประชากร

สะสม 175,532 ตาย



เข็มที่ 4

+0 ตาย

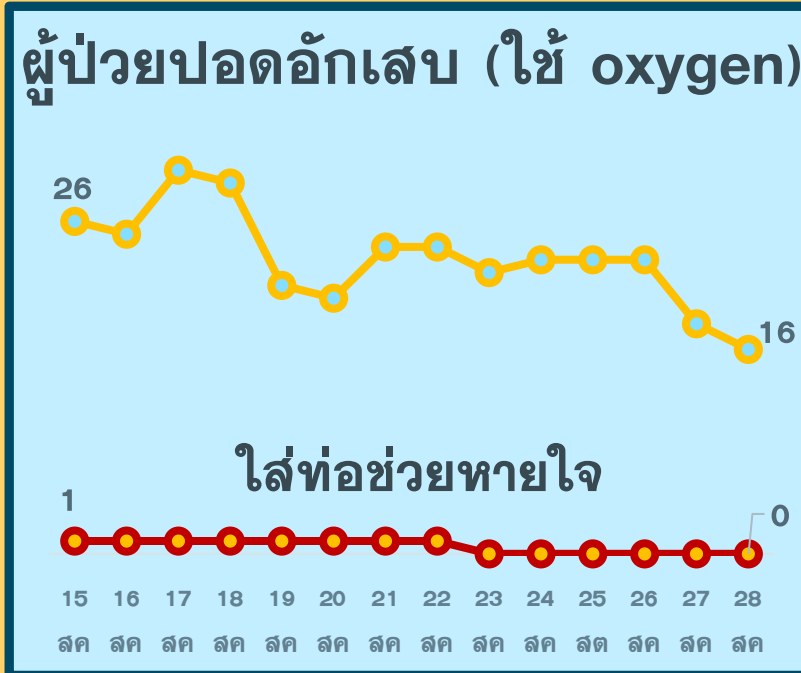
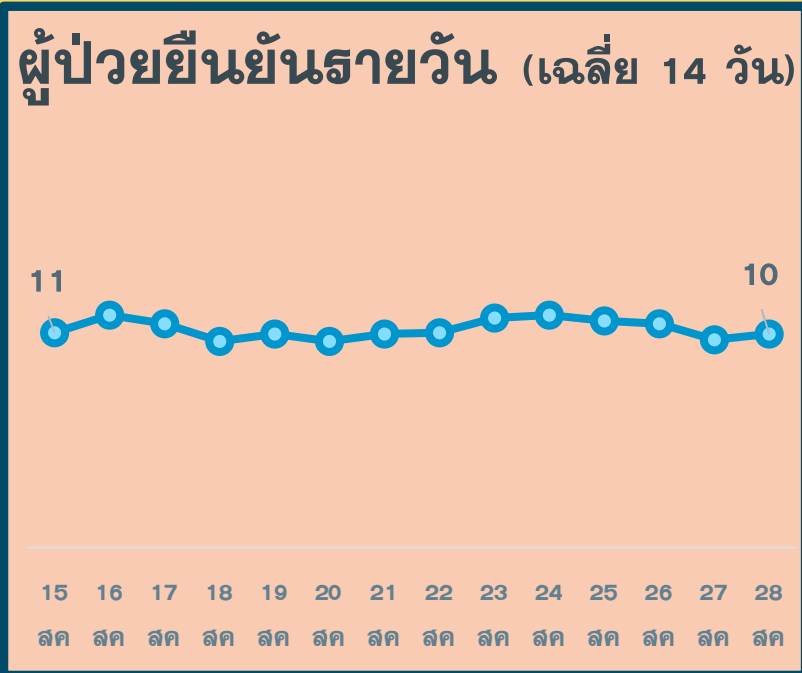


ร้อยละ 5.3 ของประชากร

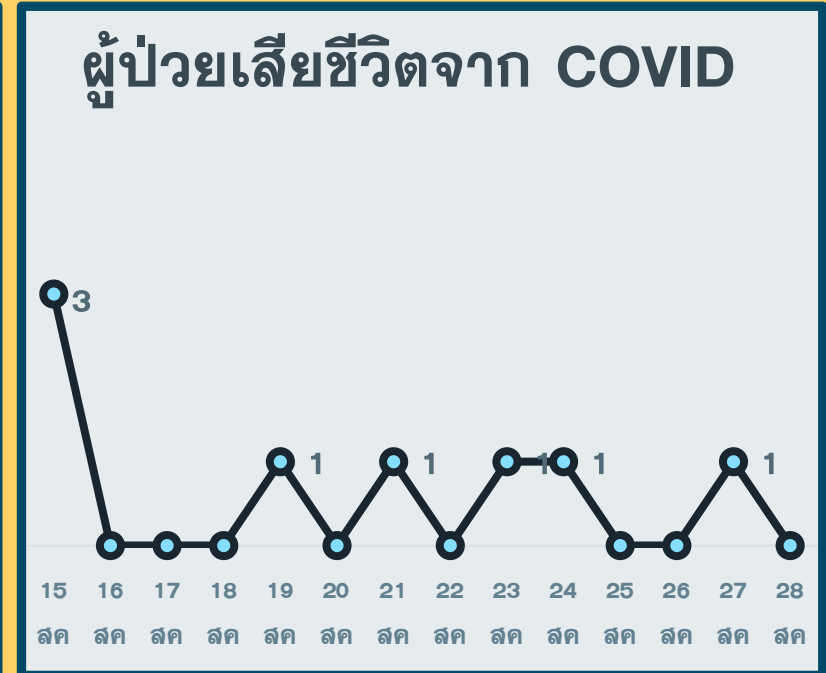
สะสม 28,038 ตาย

สถานการณ์ COVID-19 จ.ประจวบคีรีขันธ์

ผู้ติดเชื้อ ผู้ป่วยปอดอักเสบ ผู้ป่วยใส่ท่อหายใจ และผู้เสียชีวิต





*จำนวนผู้ป่วยปอดอักเสบและใส่ท่อช่วยหายใจที่รักษาอยู่



*รายงานตามวันที่เสียชีวิต

สรุปข้อมูลผู้เสียชีวิต COVID-19 ของ จ.ประจวบคีรีขันธ์ ตั้งแต่ 1 ม.ค.65

ลักษณะทางระบาดวิทยาผู้เสียชีวิต จำนวน 126 ราย (เสียชีวิตก่อนได้รับการรักษาในโรงพยาบาล 19 ราย)

เพศ  
 60 ราย 66 ราย

อายุ

| | |
|-------------|---------|
| อายุสูงสุด | 102 ปี |
| อายุน้อยสุด | 1 ปี |
| อายุเฉลี่ย | 76.1 ปี |
| ค่ากลาง | 80 ปี |

กลุ่มอายุ 81-90 ปี เสียชีวิตมากที่สุด 40 ราย

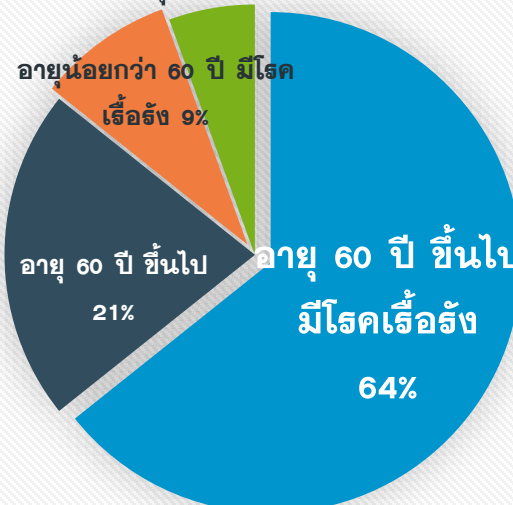
ที่อยู่ผู้เสียชีวิต

| | |
|--------------|--------|
| หัวหิน | 37 |
| ปราณบุรี | 17 |
| สามร้อยยอด | 6 (+1) |
| กุยบุรี | 1 |
| เมือง | 27 |
| ทับสะแก | 14 |
| บางสะพาน | 19 |
| บางสะพานน้อย | 5 |

สัญชาติ

| | |
|----------|---------|
| ไทย | 122 ราย |
| อังกฤษ | 2 ราย |
| อเมริกัน | 1 ราย |
| เมียนมา | 1 ราย |

โรคประจำตัว/ปัจจัยเสี่ยงต่อความรุนแรงของโรค



| 60 ปี+ มีโรคเรื้อรัง | 60 ปี+ <60 ปี มีโรคเรื้อรัง | <60 ปี มีโรคเรื้อรัง |
|----------------------|-----------------------------|----------------------|
| 81(64%) | 27(21%) | 11(9%) |

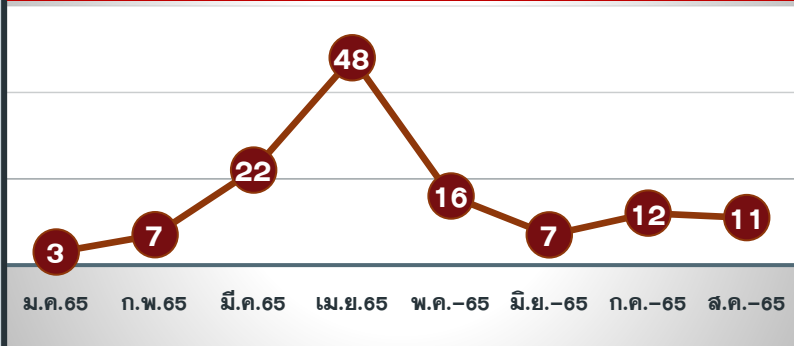
รวม 119 ราย ร้อยละ 94.4

โรคเรื้อรังที่พบ ไตเรื้อรัง(33) โรคหัวใจ และหลอดเลือด(18) เบาหวาน(18) ปอดอุดกั้นเรื้อรัง(11) มะเร็ง(8) หลอดเลือดสมอง(4) อ้วนน้ำหนักเกิน(2)

ปัจจัยอื่นที่พบ ไม่มีประวัติโรคเรื้อรัง 13 พิการทางสมอง 1 ต้มสุรา 1 สูบบุหรี่ 4 ติดเตียง 8 จิตเวช 1 SLE 1 TB 1 HT 1 อัลไซเมอร์ 1

ค่ากลางระยะเวลา (วันที่ทราบผล-วันที่เสียชีวิต) 5 วัน
 นานสุด 29 วัน เสียชีวิตก่อนรักษา 19 ราย, 1-5 วัน 47 ราย,
 6-10 วัน 31 ราย, 11-15 วัน 19 ราย, มากกว่า 15 วัน 10 ราย

แนวโน้มจำนวนผู้เสียชีวิตรายเดือน



ปัจจัยเสี่ยงต่อการติดเชื้อ

สัมผัสญาติ/บุคคลในครอบครัว 48 ราย
 สัมผัสเพื่อน/ที่ทำงาน/พบ.พบเชื้อ 5 ราย
 เดินทางไปพื้นที่ชุมชนพื้นที่เสี่ยง 73 ราย

ประวัติการได้รับวัคซีน COVID-19

ไม่ได้รับ 86 ราย ได้รับวัคซีน 40 ราย*

*ได้รับ 1 เข็ม 7 ราย
 *ได้รับ 2 เข็ม 26 ราย
 *ได้รับ 3 เข็ม 6 ราย
 *ได้รับ 4 เข็ม 1 ราย

จำนวนผู้ป่วยยืนยัน COVID-19 รายอำเภอ จ.ประจวบคีรีขันธ์ ตามวันที่รายงาน

ข้อมูล 28 ส.ค.65

| อำเภอ | 1 ม.ค.-20 ส.ค. | 21 ส.ค. | 22 ส.ค. | 23 ส.ค. | 24 ส.ค. | 25 ส.ค. | 26 ส.ค. | 27 ส.ค. | รวม | เฉลี่ย 7 วัน ย้อนหลัง |
|-----------------|----------------|----------|-----------|-----------|----------|-----------|----------|----------|---------------|--------------------------|
| หัวหิน | 6,782 | 0 | 8 | 4 | 3 | 1 | 1 | 1 | 6,800 | 3 |
| ปราณบุรี | 3,323 | 0 | 3 | 0(1) | 2 | 2 | 0 | 0 | 3,330 | 1 |
| สามร้อยยอด | 2,539 | 1 | 0 | 2 | 1 | 2 | 1 | 1 | 2,547 | 1 |
| กุยบุรี | 1,121 | 0 | 2 | 2 | 0 | 2 | 0 | 0 | 1,127 | 1 |
| เมือง | 5,595 | 0 | 1 | 0 | 1(1) | 2 | 1 | 0 | 5,600 | 1 |
| ทับสะแก | 1,544 | 3(1) | 3 | 1 | 1 | 2 | 0 | 1 | 1,555 | 2 |
| บางสะพาน | 2,016 | 3 | 2 | 0 | 0 | 1 | 0 | 1 | 2,023 | 1 |
| บางพานน้อย | 1,125 | 0 | 0 | 1 | 0 | 0 | 0 | 0 | 1,126 | 0 |
| เรือนำ | 17 | 0 | 0 | 0 | 0 | 0 | 0 | 0 | 17 | 0 |
| หลบหนีเข้าเมือง | 217 | 0 | 0 | 0 | 0 | 0 | 0 | 0 | 217 | 0 |
| ต่างประเทศ | 134 | 0 | 0 | 0 | 0 | 0 | 0 | 0 | 134 | 0 |
| รวม | 24,413 | 7 | 19 | 10 | 8 | 12 | 3 | 4 | 24,476 | 9 |



อย่ารีรอ..!

รีบไปรับวัคซีนโควิด 19 ตามกำหนด

เพิ่ม

ภูมิคุ้มกัน



ป้องกัน

การป่วยรุนแรง



ลด

โอกาสการเสียชีวิต

