



ศูนย์ปฏิบัติการภาวะฉุกเฉินด้านการแพทย์และสาธารณสุข สำนักงานสาธารณสุขจังหวัดพระนครศรีอยุธยา กรณี โรคติดเชื้อไวรัสโคโรนา 2019

ฉบับที่ 927 EOC ครั้งที่ 434 วันที่ 3 กันยายน 2565

VUCA



V

Vaccine

ฉีดวัคซีนเพิ่มภูมิคุ้มกัน
ลดป่วยหนัก ลดเสียชีวิต



U

Universal Prevention

ป้องกันตนเองกับทุกคน
ทุกที่ ทุกเวลา



C

COVID Free Setting

สถานที่ปลอดภัย
ผู้ให้บริการฉีดวัคซีนครบ
ตรวจ ATK ประจำ



A

Antigen Test Kit

ตรวจด้วย ATK เมื่อมีความเสี่ยง
หรือมีอาการคล้ายไข้หวัด



รายงานสถานการณ์ COVID-19 ประจวบคีรีขันธ์

ประจวบคีรีขันธ์ ตั้งแต่ 1 ม.ค.-3 ก.ย.2565

รายใหม่วันนี้

+10

ผู้ป่วยยืนยันสะสม

24,517

รักษาหาย/ออกจากรพ.

24,341

(99.3%)

เสียชีวิต

129 (+0)

(0.12%) จาก PCR+ATK

ผลงานการฉีดวัคซีน



รวมฉีดเพิ่ม +149 โดส

รวมฉีดแล้ว 1,092,597 โดส

ระบบเฝ้าระวังฯ

10

ระบบเฝ้าระวังและ

บริการสะสม **24,139**

เรือนจำ

0

เรือนจำสะสม

17

หลบหนีเข้าเมือง

0

หลบหนีเข้าเมืองสะสม

217

ติดจากต่างประเทศ

0

ติดจากต่างประเทศสะสม

134



การใช้เตียงรักษาผู้ป่วยใน รพ.

ทั้งหมด

ไข้ไป

คงเหลือ

อัตราครองเตียง

184

47

137

25.5

ระดับเตียงตามความรุนแรงของโรค

ตาย

ระดับ

1

(ไม่มีอาการ/อาการเล็กน้อย)

22

ระดับ

1

(อาการปานกลาง)

17

ระดับ

2.1

(ใช้ oxygen low flow)

6

อัตราครองเตียงระดับ 2-3

ระดับ

2.2

(ใช้ oxygen high flow)

2

10.3%

ระดับ

3

(ใส่ท่อ & เครื่องช่วยหายใจ)

0

จำนวนผู้ป่วยยืนยันสะสมตั้งแต่ปี 2563

ป่วย

45,219

รักษาหาย

44,380

เสียชีวิต

248

ตรวจ ATK พบเชื้อวันนี้

120

จำนวนผู้ป่วยเข้าข่ายสะสม

79,634



เข็มที่ 1

+42 ราย



ร้อยละ 86.8 ของประชากร

สะสม 457,219 ราย



เข็มที่ 2

+25 ราย



ร้อยละ 81.8 ของประชากร

สะสม 431,319 ราย



เข็มที่ 3

+31 ราย



ร้อยละ 33.3 ของประชากร

สะสม 175,722 ราย



เข็มที่ 4

+51 ราย

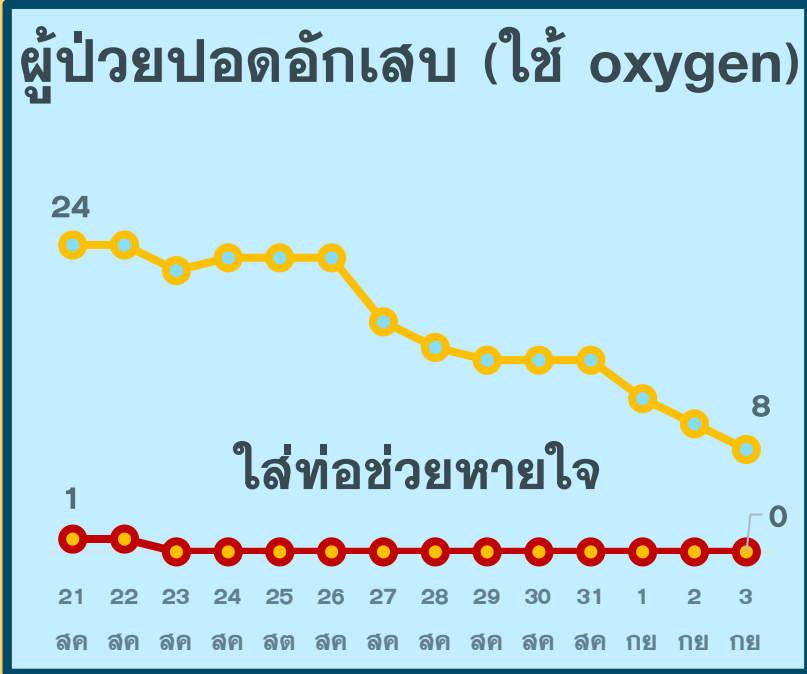
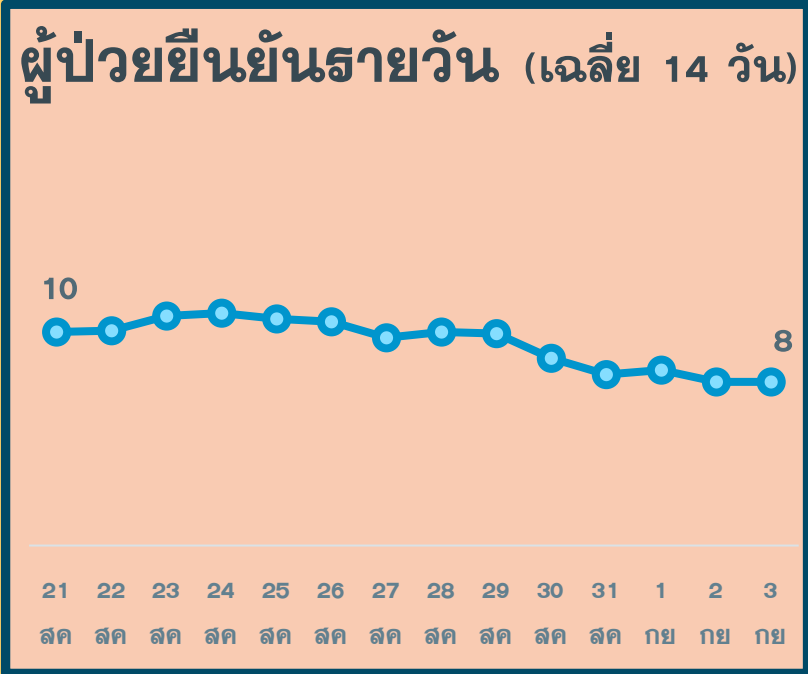


ร้อยละ 5.4 ของประชากร

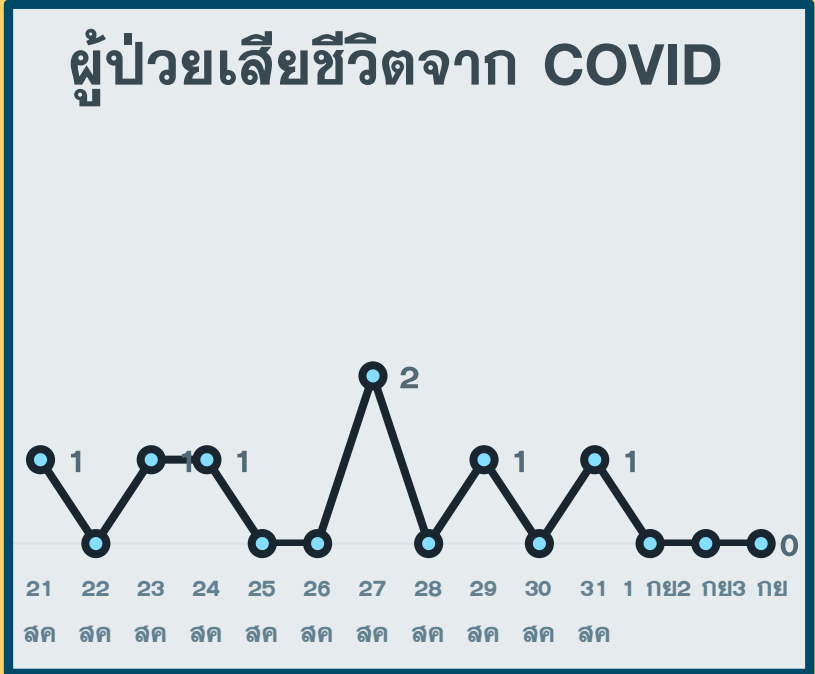
สะสม 28,337 ราย

สถานการณ์ COVID-19 จ.ประจวบคีรีขันธ์

ผู้ติดเชื้อ ผู้ป่วยปอดอักเสบ ผู้ป่วยใส่ท่อหายใจ และผู้เสียชีวิต



*จำนวนผู้ป่วยปอดอักเสบและใส่ท่อช่วยหายใจที่รักษาอยู่



*รายงานตามวันที่เสียชีวิต

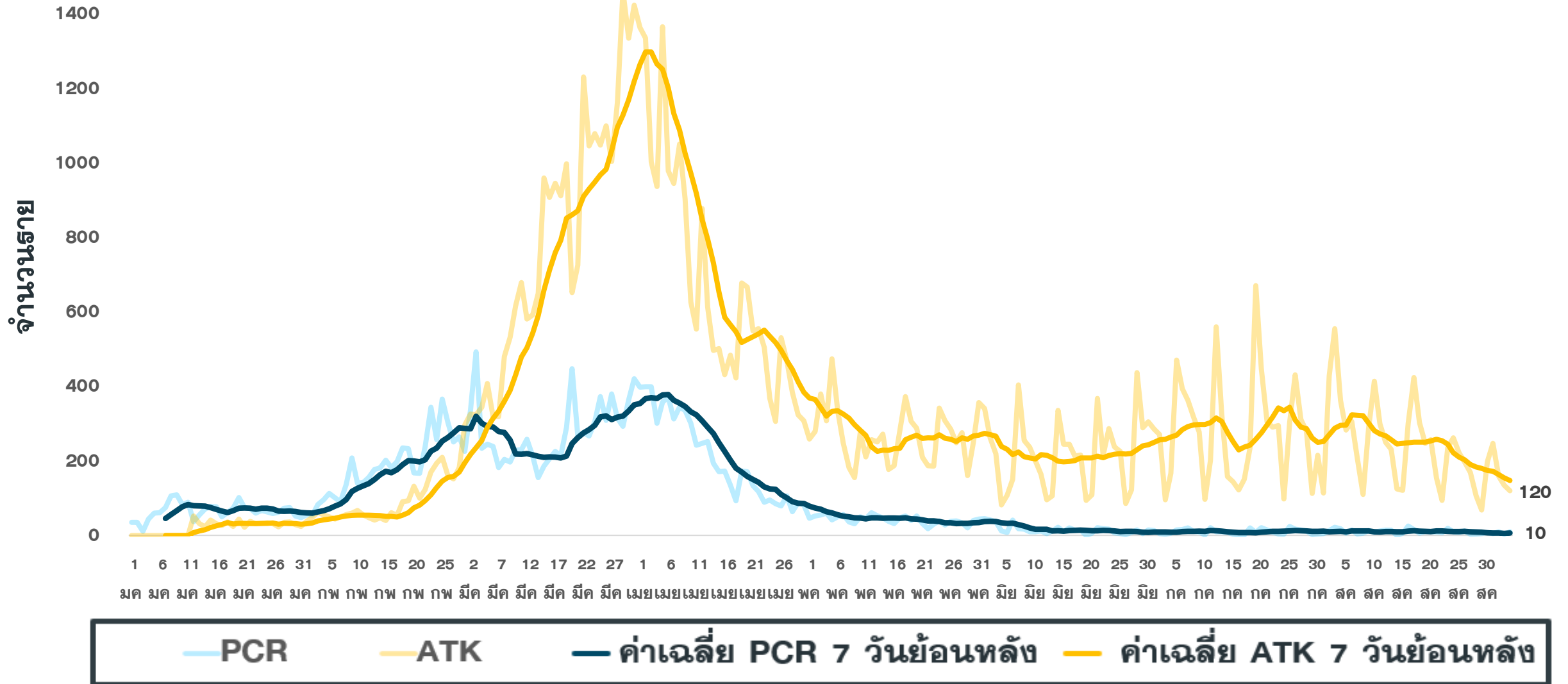
จำนวนผู้ป่วยยืนยัน COVID-19 รายอำเภอ จ.ประจวบคีรีขันธ์ ตามวันที่รายงาน

ข้อมูล 3 ก.ย.65

อำเภอ	1 ม.ค.-26 ส.ค.	27 ส.ค.	28 ส.ค.	29 ส.ค.	30 ส.ค.	31 ส.ค.	1 ก.ย.	2 ก.ย.	รวม	เฉลี่ย 7 วัน ย้อนหลัง
หัวหิน	6,799	1	0	3(1)	0	6(1)	2	0	6,811	2
ปราณบุรี	3,330	0	0	0	2	0	0	2	3,334	1
สามร้อยยอด	2,546	1(2)	1	1	1	1	0	1	2,552	1
กุยบุรี	1,127	0	0	3	1	0	0	3	1,134	1
เมือง	5,600	0	1	1	0	0	0	0	5,602	0
ทับสะแก	1,554	1	1	0	0	1	1	1	1,559	1
บางสะพาน	2,022	1	2	0	1	2	0	1	2,029	1
บางพานน้อย	1,126	0	0	0	0	0	0	0	1,126	0
เรื่อนจำ	17	0	0	0	0	0	0	0	17	0
หลบหนีเข้าเมือง	217	0	0	0	0	0	0	0	217	0
ต่างประเทศ	134	0	0	0	0	0	0	0	134	0
รวม	24,472	4	5	8	5	10	3	8	24,515	6

แนวโน้มผู้ป่วย COVID-19 ตามวันที่รายงาน จ.ประจวบคีรีขันธ์

ข้อมูล 3 ก.ย.65



สรุปผลการฉีดวัคซีนโควิด 19 จังหวัดประจวบคีรีขันธ์

ผลการให้บริการวัคซีน ณ วันที่ 1 กันยายน 2565 เวลา 22.00 น.



ฉีดวัคซีนทั้งหมด
1,092,597

+ เพิ่มวันนี้
149



จำนวนผู้ได้รับวัคซีน จำแนกรายเข็มและชนิด วัคซีน	เข็มที่ 1					เข็มที่ 2					
	sinovac 	AstraZeneca 	Sinopharm 	Pfizer 	Moderna 	sinovac 	AstraZeneca 	Sinopharm 	Pfizer 	Moderna 	Johnson & Johnson
+เพิ่มขึ้นวานนี้ (โตล)	0	0	32	10	0	0	0	3	22	0	0
รวมรายใหม่ (ราย)	42					25					
ตั้งแต่วันที่ 1 เมษายน 2564	220,141	60,060	91,762	82,585	2,671	23,504	226,802	88,911	84,507	7,151	444
สะสม (ราย)	457,219					431,319					
จำนวนผู้ได้รับวัคซีน จำแนกรายเข็มและชนิด วัคซีน	เข็มที่ 3					เข็มที่ 4					
	sinovac 	AstraZeneca 	Sinopharm 	Pfizer 	Moderna 	sinovac 	AstraZeneca 	Sinopharm 	Pfizer 	Moderna 	
+เพิ่มขึ้นวานนี้ (โตล)	0	0	0	31	0	0	0	0	51	0	
รวมรายใหม่(ราย)	31					51					
ตั้งแต่วันที่ 1 เมษายน 2564	23	85,371	54	72,354	17,920	0	1,263	0	19,922	7,152	
สะสม (ราย)	175,722					28,337					

ผลงานการฉีดวัคซีน COVID-19 ตามกลุ่มเป้าหมาย จ.ประจวบคีรีขันธ์

ข้อมูล 3 ก.ย.65

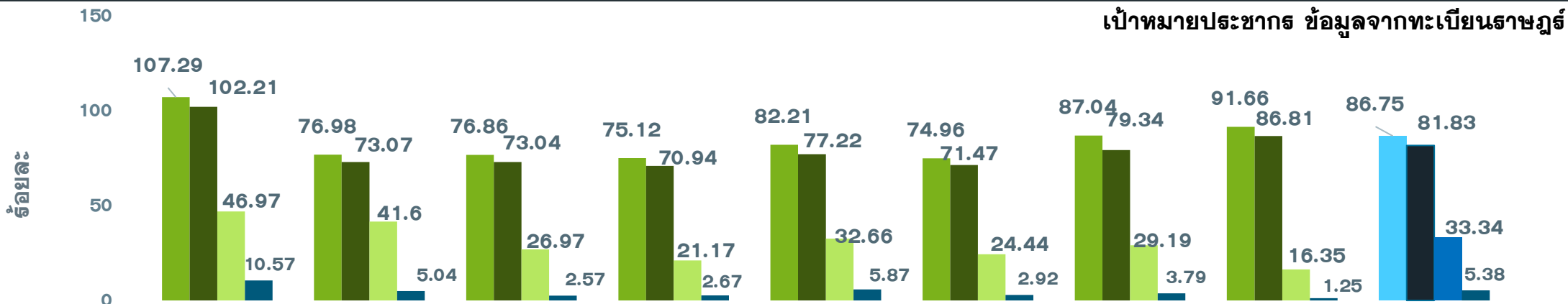
กลุ่มเป้าหมาย	เป้าหมาย	เข็มที่ 1 (คน)	+เพิ่ม	ร้อยละ	เข็มที่ 2 (คน)	+เพิ่ม	ร้อยละ	เข็มที่ 3 (คน)	+เพิ่ม	ร้อยละ	เข็มที่ 4 (คน)	+เพิ่ม	ร้อยละ
1. ผู้ที่มีอายุ 60 ปีขึ้นไป	98,849	62,688	1	63.42	60,487	0	61.19	27,305	3	27.62	3,185	9	3.22
2. ผู้ที่มีโรคประจำตัว 7 กลุ่ม	42,486	39,443	1	92.84	38,312	0	90.18	17,717	2	41.70	2,407	4	5.67
3. หญิงตั้งครรภ์	2,292	760	0	33.16	709	0	30.93	174	1	7.59	14	0	0.61
รวม 608	143,627	102,891	2	71.64	99,508	0	69.28	45,196	6	31.47	5,606	13	3.90
4. บุคลากรทางการแพทย์ฯ	5,839	6,060	0	103.78	6,041	0	103.46	5,760	0	98.65	4,774	1	81.76
5. อสม.	7,198	5,967	0	82.90	5,907	0	82.06	4,553	0	63.25	1,703	0	23.66
6. জনท.ด้านหน้า	12,725	15,295	0	120.20	15,209	0	119.52	11,727	2	92.16	3,857	0	30.31
7. ประชาชนทั่วไป 18-59 ปี	269,268	262,023	37	97.31	250,070	16	92.87	100,253	24	37.23	12,327	37	4.58
8. นักเรียน อายุ 12-17 ปี	41,266	35,786	2	86.72	33,398	2	80.93	8,159	0	19.77	58	0	0.14
9. เด็กอายุ 5-11 ปี	47,141	29,197	1	61.94	21,186	7	44.94	74	0	0.16	12	0	0.03
รวม	527,064	457,219	42	86.75	431,319	25	81.83	175,722	32	33.34	28,337	51	5.38

เป้าหมายประชากร ข้อมูลจากทะเบียนราษฎร

ที่มา: ฐานข้อมูล MOPHC กระทรวงสาธารณสุข ณ เวลา 22.00 น.

ร้อยละความครอบคลุมของการได้รับวัคซีน COVID-19 รายอำเภอ

ข้อมูล 3 ก.ย.65



	หัวหิน	ประจวบคีรีขันธ์	300 ยอด	กุยบุรี	เมือง	ทับสะแก	บางพาน	พานน้อย	จังหวัด
ประชากรทั้งหมด	118,457	74,607	47,655	41,439	87,140	47,569	72,490	37,707	527,064
จำนวนโดสทั้งหมด เข็ม 1+2+3	316,322	146,744	85,509	70,401	172,494	82,672	144,521	73,934	1,092,597
จำนวนได้รับเข็ม 1	127,088	57,429	36,626	31,128	71,635	35,657	63,095	34,561	457,219
ร้อยละความครอบคลุม	107.29	76.98	76.86	75.12	82.21	74.96	87.04	91.66	86.75
จำนวนได้รับเข็ม 2 ครบเกณฑ์	121,069	54,512	34,808	29,396	67,289	33,998	57,513	32,734	431,319
ร้อยละความครอบคลุม	102.21	73.07	73.04	70.94	77.22	71.47	79.34	86.81	81.83
จำนวนได้รับเข็ม 3 กระตุ้น	55,642	31,040	12,852	8,772	28,459	11,628	21,163	6,166	175,722
ร้อยละความครอบคลุม	46.97	41.60	26.97	21.17	32.66	24.44	29.19	16.35	33.34
จำนวนได้รับเข็ม 4 กระตุ้น	12,523	3,763	1,223	1,105	5,111	1,389	2,750	473	28,337
ร้อยละความครอบคลุม	10.57	5.04	2.57	2.67	5.87	2.92	3.79	1.25	5.38



ประสิทธิผลวัคซีนโควิด 19 จากการใช้จริง

พฤษภาคม - กรกฎาคม 2565
(ช่วงการระบาดสายพันธุ์ย่อย BA.4/ BA.5)



2 เข็ม

ป้องกันปอดอักเสบ
ที่ต้องใส่ท่อช่วยหายใจ **60 %**
ป้องกันเสียชีวิตได้ **72 %**

3 เข็ม

ป้องกันปอดอักเสบ
ที่ต้องใส่ท่อช่วยหายใจ **83 %**
ป้องกันเสียชีวิตได้ **93 %**

4 เข็ม

ป้องกันปอดอักเสบ
ที่ต้องใส่ท่อช่วยหายใจ
และเสียชีวิตได้ **100 %**



วัคซีนไม่ช่วยป้องกันการติดเชื้อ

แต่การฉีดวัคซีน 3 เข็มขึ้นไป

ช่วยป้องกันป่วยหนักและเสียชีวิตในระดับสูง

ได้อย่างน้อย 6 เดือน

ที่มา : ศูนย์ปฏิบัติการฉุกเฉินด้านการแพทย์และสาธารณสุข กรณีโรคติดเชื้อไวรัสโคโรนา 2019 (29 สิงหาคม 2565)

