



# ศูนย์ปฏิบัติการภาวะฉุกเฉินด้านการแพทย์และสาธารณสุข สำนักงานสาธารณสุขจังหวัดพระนครศรีอยุธยา กรณี โรคติดเชื้อไวรัสโคโรนา 2019

ฉบับที่ 935 EOC ครั้งที่ 434 วันที่ 11 กันยายน 2565

## VUCA



V

### Vaccine

ฉีดวัคซีนเพิ่มภูมิคุ้มกัน  
ลดป่วยหนัก ลดเสียชีวิต



U

### Universal Prevention

ป้องกันตนเองกับทุกคน  
ทุกที่ ทุกเวลา



C

### COVID Free Setting

สถานที่ปลอดภัย  
ผู้ให้บริการฉีดวัคซีนครบ  
ตรวจ ATK ประจำ



A

### Antigen Test Kit

ตรวจด้วย ATK เมื่อมีความเสี่ยง  
หรือมีอาการคล้ายไข้หวัด



# รายงานสถานการณ์ COVID-19 ประจวบคีรีขันธ์

## ประจวบคีรีขันธ์ ตั้งแต่ 1 ม.ค.-11 ก.ย.2565

รายใหม่วันนี้

**+4**

ผู้ป่วยยืนยันสะสม

**24,562**

รักษาหาย/ออกจากรพ.

**24,396**

(99.3%)

เสียชีวิต

**130** (+0)

(0.12%) จาก PCR+ATK

ผลงานการฉีดวัคซีน



รวมฉีดเพิ่ม +0 โดส

รวมฉีดแล้ว 1,095,540 โดส

ระบบเฝ้าระวังฯ

**4**

ระบบเฝ้าระวังและ

บริการสะสม **24,194**

เรือนจำ

**0**

เรือนจำสะสม

**17**

หลบหนีเข้าเมือง

**0**

หลบหนีเข้าเมืองสะสม

**217**

ติดจากต่างประเทศ

**0**

ติดจากต่างประเทศสะสม

**134**



การใช้เตียงรักษาผู้ป่วยใน รพ.

ทั้งหมด

ไข้ไป

คงเหลือ

อัตราครองเตียง

184

36

148

19.6

ระดับเตียงตามความรุนแรงของโรค

ตาย

ระดับ

**1**

(ไม่มีอาการ/อาการเล็กน้อย)

**20**

ระดับ

**1**

(อาการปานกลาง)

**8**

ระดับ

**2.1**

(ใช้ oxygen low flow)

อัตราครองเตียงระดับ 2-3

**5**

ระดับ

**2.2**

(ใช้ oxygen high flow)

**10.3%**

**2**

ระดับ

**3**

(ใส่ท่อ & เครื่องช่วยหายใจ)

**1**

จำนวนผู้ป่วยยืนยันสะสมตั้งแต่ปี 2563

ป่วย

**45,264**

รักษาหาย

**44,435**

เสียชีวิต

**249**

ตรวจ ATK พบเชื้อวันนี้

**76**

จำนวนผู้ป่วยเข้าข่ายสะสม

**80,493**



เข็มที่ 1

+0 ตาย



ร้อยละ 86.8 ของประชากร

สะสม 457,346 ตาย



เข็มที่ 2

+0 ตาย



ร้อยละ 81.9 ของประชากร

สะสม 431,555 ตาย



เข็มที่ 3

+0 ตาย



ร้อยละ 33.5 ของประชากร

สะสม 176,574 ตาย



เข็มที่ 4

+0 ตาย




ร้อยละ 5.7 ของประชากร

สะสม 30,065 ตาย

# สถานการณ์ COVID-19 จ.ประจวบคีรีขันธ์


ผู้ติดเชื้อ ผู้ป่วยปอดอักเสบ ผู้ป่วยใส่ท่อหายใจ และผู้เสียชีวิต

ผู้ป่วยยืนยันรายวัน (เฉลี่ย 14 วัน)



29 สค 30 สค 31 สค 1 กย 2 กย 3 กย 4 กย 5 กย 6 กย 7 กย 8 กย 9 กย 10 กย 11 กย

ผู้ป่วยปอดอักเสบ (ใช้ oxygen)

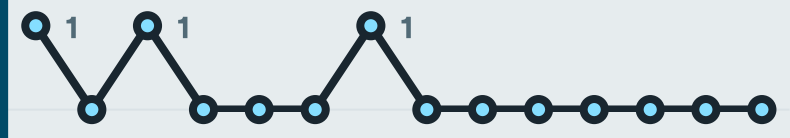


ใส่ท่อช่วยหายใจ

0 29 สค 30 สค 31 สค 1 กย 2 กย 3 กย 4 กย 5 กย 6 กย 7 กย 8 กย 9 กย 10 กย 11 กย

\*จำนวนผู้ป่วยปอดอักเสบและใส่ท่อช่วยหายใจที่รักษาอยู่

ผู้ป่วยเสียชีวิตจาก COVID



29 สค 30 สค 31 สค 1 กย 2 กย 3 กย 4 กย 5 กย 6 กย 7 กย 8 กย 9 กย 10 กย 11 กย

\*รายงานตามวันที่เสียชีวิต

# จำนวนผู้ป่วยยืนยัน COVID-19 รายอำเภอ จ.ประจวบคีรีขันธ์ ตามวันที่รายงาน

ข้อมูล 11 ก.ย.65

อำเภอ	1 ม.ค.-3 ก.ย.	4 ก.ย.	5 ก.ย.	6 ก.ย.	7 ก.ย.	8 ก.ย.	9 ก.ย.	10 ก.ย.	รวม	เฉลี่ย 7 วัน ย้อนหลัง
หัวหิน	6,812	0(1)	3	2	3	0	1	1	6,822	1
ปราณบุรี	3,334	1	1	0	0	0	0	0	3,336	0
สามร้อยยอด	2,553	1	0	3	1	0	1	0	2,559	1
กุยบุรี	1,134	0	3	2	0	0	3	0	1,142	1
เมือง	5,602	0	2	1	0	0	2	0	5,607	1
ทับสะแก	1,559	0	4	1	2	0	0	3	1,569	1
บางสะพาน	2,029	0	1	1	1	0	0	0	2,032	0
บางพานน้อย	1,127	0	0	0	0	0	0	0	1,127	0
เรื่อนจำ	17	0	0	0	0	0	0	0	17	0
หลบหนีเข้าเมือง	217	0	0	0	0	0	0	0	217	0
ต่างประเทศ	134	0	0	0	0	0	0	0	134	0
<b>รวม</b>	<b>24,518</b>	<b>2</b>	<b>14</b>	<b>10</b>	<b>7</b>	<b>0</b>	<b>7</b>	<b>4</b>	<b>24,562</b>	<b>6</b>





# ชีวส์

โควิดและวัคซีน

**ติดโควิดแล้ว  
มีอาการไอ เจ็บคอ  
ให้ดื่มน้ำมาก ๆ**

**เพื่อละลายและจับเสมหะ**

การดื่มน้ำจึงใส่มะนาวหรือน้ำผึ้งก็ช่วยลดอาการได้  
หลีกเลี่ยงอาหารระคายคอ ของทอดของมัน  
และกินยาแก้ไอตามคำแนะนำแพทย์  
หากเจ็บคอร่วมให้กินยาแก้เจ็บคอ  
หรือยาสมุนไพร



# ชีวส์

โควิดและวัคซีน



**ติดโควิด แล้วต้องเสีย**

ต้องดื่มน้ำมาก ๆ อาจผสมน้ำเกลือเพื่อให้ได้เกลือแร่ชดเชย  
สำหรับเด็ก ให้ผสมน้ำเกลือแร่กับน้ำหวาน  
ทำเป็นไอศกรีมแซ่แข็ง จะช่วยให้กินง่ายขึ้น  
คอยสังเกต ถ้าเด็กมีอาการซึมลงให้รีบปรึกษาแพทย์

